

PORTE
TECNICHE
DI DESIGN
MADE IN ITALY
DAL 1962

Design technical
doors made in Italy
since 1962



2026

1962
2022

MADE IN
ITALY



PORTE INTERNE

ORIGINALI PORTE IN LEGNO MADE IN ITALY DAL 1962

Originals wooden
doors made in Italy
since 1962

INDUSTRIA DEL LEGNO E ARREDAMENTO

Progettazione e produzione di porte, scale, mobili, arredamenti su misura, semilavorati per falegnamerie e soluzioni per l'edilizia.

Moranelli S.r.l si riserva la facoltà di apportare tutte le modifiche tecniche e migliorative dei prodotti in qualsiasi momento e senza l'obbligo di alcun preavviso. I dati tecnici, le immagini, i modelli, i colori e quanto altro rappresentato nel catalogo ha valore puramente indicativo. È vietata la riproduzione anche parziale del presente catalogo senza espressa autorizzazione da parte della Moranelli S.r.l..

Il marchio presente su tutti i manufatti rappresenta la garanzia di un prodotto di qualità Made in Italy e determina l'autenticità e l'originalità.

WOOD INDUSTRY AND FURNITURE

Design and manufacture of doors, stairs, furniture, custom furniture, semi-finished products for carpenters and solutions for the construction industry.

Moranelli S.r.l reserves the right to make any technical changes and improvements of the products at any time without the obligation of prior notification. The technical data, images, models, colors and anything else represented in the catalog is purely indicative.

The reproduction, even partial of this catalog is forbidden without the express permission of Moranelli S.r.l..

The mark present on all products is the guarantee of a quality product made in Italy and determines the authenticity and originality.



Una storia fatta di
passione per il legno
Eccellenza manifatturiera e design esclusivo



A story of wood passion
Manufacturing excellence and exclusive design



- 24 Galàxia
porte classiche / classic doors
- 50 Mood
porte contemporanee / contemporary doors
- 70 Mythos
porte contemporanee / contemporary doors
- 96 Easy
porte moderne / modern doors
- 128 Alchimia
porte design / design doors
- 146 Porte tecniche di design
design technical doors
- 176 Accessori
maniglie, vetri e colori / handles, glasses and colors



Il nostro marchio è garanzia della
qualità che offriamo dal 1962
Our brand is the guarantee of quality that we offer since 1962



L'azienda

La Moranelli S.r.l. ha la propria sede e stabilimento produttivo in un piccolo paesino della provincia cosentina immerso nei suggestivi scenari del Parco Nazionale del Pollino. L'azienda opera nel settore del legno e arredamento ed è specializzata nella produzione di porte, arredi e soluzioni per l'architettura contraddistinti dal design curato ed elegante. La vasta gamma di tipologie e modelli disponibili a catalogo, rivolti principalmente all'interior design, all'architettura d'interni ed all'edilizia, sono concepiti per essere particolarmente flessibili ed integrabili e si differenziano per le soluzioni personalizzate che consentono di comporre il prodotto e soddisfare anche le molteplici esigenze degli spazi interni. Il punto di forza che consente di organizzare e gestire la fabbricazione di prodotti di eccellenza in serie e/o su commessa specifica è rappresentato dal giusto connubio tra produzione industriale e cura artigianale del prodotto. Al fine di realizzare un'offerta più completa ed aggiornata possibile, l'azienda è costantemente attiva in ricerca e sviluppo con studi ed approfondimenti su materiali a base di legno, processi produttivi innovativi e nuovi scenari abitativi. L'ideazione di modelli, la progettazione di ambienti ed allestimenti su misura sono attività che vengono svolte in azienda direttamente in modo tale da proporre soluzioni abitative concepite per essere coordinate, integrate ed adeguatamente contestualizzate.

La storia

"Per noi il legno è una questione di famiglia; una passione che si tramanda di generazione in generazione". La storia di questa azienda calabrese inizia con Amerigo Moranelli, quando dopo aver appreso l'arte della falegnameria, nel 1962 avviò la propria bottega. Ben presto coinvolse anche il figlio Domenico, il quale successivamente proseguì ed ampliò l'attività avviandola verso la dimensione attuale. Il laboratorio artigiano, negli anni si è ingrandito ed aggiornato, coniugando sapientemente la lavorazione industriale all'esperienza artigianale. La Moranelli S.r.l. è gestita oggi dalla terza generazione che ha proseguito con entusiasmo la tradizione di famiglia. La filosofia aziendale dunque affonda le proprie radici nella passione e nella professionalità che si trasferisce su tutti i manufatti in legno prodotti e sulle soluzioni abitative proposte.

La filosofia

Oggi per fare la differenza è necessario proporre prodotti d'eccellenza che siano garanzia di qualità ed affidabilità. Il pregio delle lavorazioni, la qualità delle materie prime e la cura dei dettagli sono alcuni dei principali caratteri distintivi dei nostri prodotti e dei prodotti Made in Italy. Il legno è naturalezza e nell'ambito della filosofia aziendale, la vocazione principale è quella di offrire una serie completa di prodotti dove questo materiale trova consistente utilizzo, nei suoi diversi formati e nelle sue diverse essenze, con particolare attenzione alle finiture realizzate completamente con prodotti ecocompatibili che oltre a rispondere ai principi della bio-architettura tutelano il benessere dell'utilizzatore ed esaltano le qualità del prodotto. Le porte e gli elementi d'arredo proposti dalla Moranelli S.r.l. rappresentano un esempio di commistione tra legno e design, quest'ultimo inteso non solo come semplice stile ma anche come approfondimento degli aspetti progettuali e delle varie fasi del processo produttivo. La continua ricerca e lo sviluppo di nuovi concept sono indispensabili per proporre prodotti che siano innovativi e sempre più rispondenti alle mutevoli esigenze abitative.

The company

The Moranelli S.r.l. has its headquarters and manufacturing in a small town in the province of Cosenza immersed in picturesque scenery of the Pollino National Park. The company operates in the wood and furniture industries and it's specialized in the production of doors, furniture and architectural solutions distinguished by accurate and elegant design. The wide range of types and models available in the catalog, aimed mainly to interior design, architecture and construction, are designed to be extremely flexible and integrated, and differ in customized solutions that allow you to compose product and also meet the multiple needs of the interior spaces. The strength that allow to organize and manage the production of quality products in series and/or specific contract is represented by the right combination of industrial production and handcraft care of the product. In order to give an offer more complete and updated as possible, the company is constantly active in research and development with studies and investigations of wood-based materials, innovative production processes and new living spaces. The design of models, the design of environments and custom installations are activities that are performed in the company directly so as to propose housing solutions designed to be coordinated, integrated and properly contextualized.

The history


"For us, the wood is a family matter; a passion that has been handed down from generation to generation". The history of this calabrian company began with Amerigo Moranelli when after learning the art of carpentry, in 1962 started his own workshop. Soon also he involved his son Domenico, who later went on and expanded the business by starting at the current size. The workshop, over the years has expanded and updated, skillfully combining the industrial processing experience artisan. The Moranelli S.r.l. is now managed by the third generation who continued the family tradition with enthusiasm. The company's philosophy thus has its roots in the passion and professionalism that moved on all wood products manufactured and in housing solutions proposed.

The philosophy

Today to make the difference you need to offer products that are of excellent quality and reliability. The quality of the workmanship, the quality of raw materials and attention to detail are some of the main distinguishing features of our products and products made in Italy. Wood is natural and part of the corporate philosophy, the main vocation is to offer a complete range of products where this material find a large use in all its different formats and in its different species, with particular attention to the finishes made entirely with products environmentally friendly as well as responding to the principles of bio-architecture. Doors and furniture elements proposed by Moranelli S.r.l. represent an example of a blend of wood and design, the latter being understood not just as simple style but also as a deepening of the design aspects and the various stages of the production process. The continuous research and development of new concepts are essential to offer products that are innovative and more responsive to current changing housing needs.

Porte tecniche di design

Design technical doors



*Materiali innovativi,
sistema porta flessibile
e forme armoniose*

Le porte Moranelli sono delle porte tecniche di design poichè sono concepite con un sistema costruttivo evoluto, composto da una struttura porta costituita da supporto idrorepellente e riempimento con lastra polimerica in EPS, utilizzo di ferramenta tecnica che rende disponibili differenti tipologie di aperture, finiture con vernici all'acqua ed un design pulito e molto elegante dove trovano armonia tra forme e funzione.

Per quanto concerne gli aspetti formali e funzionali le porte Moranelli rappresentano un prodotto di eccellenza manifatturiera organizzato come sistema porte che prevede diversi componenti e personalizzazioni.

The Moranelli's door are technical design doors because they are conceived with an advanced construction system, composed of a door structure made up of a water-repellent support and filling with an EPS polymeric sheet, use of technical hardware which makes different types of openings available, finishes with water-based paints and a clean and very elegant design where they find harmony between form and function.

As regards the formal and functional aspects of the doors of Moranelli represent a product of manufacturing excellence organized as a doors system, which includes several components and customizations.

Innovative materials, flexible door system and harmonious shapes

Organizzazione delle Collezioni

Collections' organization



Le porte *su misura* per tutti gli ambienti

Moranelli, tailor made doors for all spaces

<p>Collezione Galàxia Porte d'arredo classiche laccate incise 10 modelli /</p> <p><i>Galàxia Collection</i> <i>Classic laquered engraved doors</i> 10 models</p>		<p>Collezione Easy Porte d'arredo moderne in legno tranciato intrecciato tinte e laccate spazzolate 7 modelli /</p> <p><i>Easy Collection</i> <i>Modern doors in sliced wood coloured and laquered brushed</i> 7 models</p>	
<p>Collezione Mythos Porte d'arredo contemporanee laccate incise 19 modelli /</p> <p><i>Mythos Collection</i> <i>Contemporary laquered engraved doors</i> 19 models</p>		<p>Collezione Mood Porte d'arredo contemporanee laccate lisce ed incise 5 modelli /</p> <p><i>Mood Collection</i> <i>Contemporary laquered engraved doors</i> 5 models</p>	
<p>Collezione Alchimia Porte d'arredo design laccate incise 8 modelli /</p> <p><i>Alchimia Collection</i> <i>Design laquered engraved doors</i> 8 models</p>			

Le porte Moranelli presentano alcune soluzioni costruttive che le differenziano dalle altre porte interne presenti sul mercato e che sono diventate nel tempo dei tratti distintivi.

Nelle collezioni Galàxia, Easy, Mood, Mythos e Alchimia l'anta è realizzata con struttura con telaio interno 100% in legno massello, elementi rinforzati e pannelli di rivestimento esterni idonei alla laccatura su cui possono essere realizzate lavorazioni di incisione.

Da sempre, una delle caratteristiche principali di una porta Moranelli è costituita dall'avanzato ed innovativo sistema costruttivo utilizzato. In tutti i modelli delle diverse collezioni, l'anta è concepita in configurazione base come un materiale composito avanzato con una struttura specifica, stabile e resistente, costruita con un *telaio perimetrale di legno massello stabilizzato* sul quale sono applicati *due pannelli esterni separati da un riempimento interno* costituito da una *lastra polimerica in EPS* che migliora le prestazioni di isolamento termico ed acustico rispetto ad una porta comune. Questo supporto è una soluzione tecnologicamente evoluta che non pone limiti ai modelli realizzabili, perfetto sia per l'applicazione e la lavorazione dei legni tranciati che per le lavorazioni di incisione. Nella realizzazione della struttura della porta si predilige principalmente l'impiego di essenze legnose utili a garantire durabilità e qualità estetica.

La struttura dell'anta ha battuta diritta con cerniera a scomparsa regolabile in 3D ed il supporto dei pannelli di rivestimento esterni è stato ulteriormente migliorato con l'uso di materiali idrofughi.

La gamma dei prodotti proposta da Moranelli è organizzata in 6 Collezioni suddivise per stili e composta da 49 modelli dal design elegante, proposte con 32 tipi di finiture in legno differenti. Ogni collezione è identificata attraverso delle specifiche icone stilizzate.

The doors of Moranelli have some constructive solutions that differentiate them from other interior doors available on the market and that over time they have become the hallmarks.

In the Galàxia, Easy, Mood, Mythos and Alchimia collections, the door panel is made with a 100% solid wood internal frame structure, reinforced elements and external covering panels suitable for lacquering on which engraving work can be carried out.

Since always, one of the main features of a Moranelli door is the construction advanced and innovative system used. In all models of different collections, the door panel is designed in a basic configuration as an advanced composite material with a particular, stable and durable structure obtained with a solid stabilized wooden perimeter frame on which are glued two external panels separated by an internal filling consisting of a EPS polymeric sheet that improves the thermal and acoustic performances compared to a common door. This support is a technologically advanced solution that it haven't limit to the available models, and both perfect for application and the processing of sliced veneers woods and for engraving woodworking.

In the construction of the door structure, the use of wood essences mainly to guarantee durability and ester quality is preferred.

The door structure has a straight stop with a concealed hinge adjustable in 3D and the support of the external covering panels has been further improved with the use of waterproof materials.

The range of products proposed by Moranelli is organized into 5 collections divided by styles and composed of 49 models with an elegant design, proposed with 32 types of different wood finishes. Each collection is identified through specific stylized icons.

49

Modelli personalizzabili /
Models and customizations

5

Collezioni disponibili a catalogo /
Collections available at catalogue

32

Finiture in legno differenti /
Different wooden furnishings

LACCATO
E LACCATO
INCISO /

*Lacquered and
lacquered engraved*

Galàxia /
Mood /
Mythos /
Alchimia /

LEGNO
TRANCIATO /

Sliced wood

LEGNO
TRANCIATO
LACCATO
SPAZZOLATO /

*Lacquered brushed
sliced wood*

LEGNO
TRANCIATO
VERNICIATO /

*Varnished sliced
wood*

Easy / Frassino laccato spazzolato
Easy / Larice laccato spazzolato

Easy / Legni tranciati di design
Easy / Legni tranciato tradizionali

Belle fuori, evolute dentro

Beautiful outside, evolved inside



12



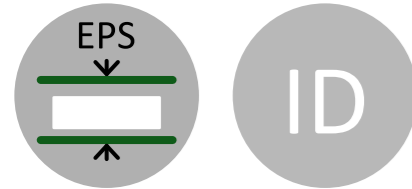
13

Le differenze con le altre porte stanno dentro

The differences with others doors are inside

Riempimento
lastra EPS /
EPS sheet filling

Supporto
idrofugo /
Waterproof support



Soluzione disponibile
su tutte le collezioni

Solutions available for all collections



Gli altri prodotti
presenti sul
mercato

*The others products
presents on the market*


L'anta delle porte Moranelli rappresenta un'innovazione di design

Gli elementi che da sempre identificano la produzione sono l'utilizzo del legno e l'assenza del riempimento interno a nido d'ape in cartone, peculiarità che pongono il prodotto su un livello qualitativo superiore. Pannelli esterni in materiale idrofugo.

14 *Riempimento interno costituito da una lastra polimerica in EPS. Questo supporto è una soluzione tecnologicamente evoluta che migliora l'isolamento termico ed acustico.*

Moranelli's door leaf represents a design innovation. The elements that have always identify the production are the use of wood and the absence of internal filling in honeycomb cardboard bee, peculiarities that place the product on a higher quality

level. External panels in water-repellent material. Internal filling consisting of a polymeric EPS sheet. This support is a technologically advanced solution which improves thermal and acoustic insulation.



Ferramenta tecnica e componenti Made in Italy

Technical hardware and Made in Italy components



ALLESTIMENTO COMPONENTI DI SERIE /

Standard components equipment



Finitura CMS
Cromo satinato /
Satin chrome

L'allestimento di serie è costituito con accessori cromosatinati, serratura con scrocco centrale in poliammide, n. 02 cerniera a scomparsa regolabile in 3D e telaio diritto in legno listellare con coprigiunto telescopico standard in legno multistrato tagliato a 90 gradi.

The standard equipment is made up of satin chrome accessories, lock with polyamide central latch, n. 03 adjustable concealed hinge 3D and also straight jamb in blockboard wood with standard telescopic cover wire in plywood cut at 90 degrees.

* Tenditore stabilizzatore a scomparsa per altezza >2200 mm

* Hidden wardrobe adjuster for high door >2200 mm



ALLESTIMENTO COMPONENTI IDEALE /

Top components equipment



Finitura CMS
Cromo satinato /
Satin chrome

Finitura OTT
Ottone lucido /
Glossy brass


L'allestimento ideale è costituito con accessori ottone lucido / cromosatinati, serratura magnetica, n. 03 cerniera a scomparsa regolabile in 3D e anche telaio diritto in legno listellare con coprigiunto telescopico standard o XL in legno multistrato tagliato a 90 gradi.

The ideal equipment instead consists of polish brass / satin chrome accessories, magnetic lock, n. 03 adjustable concealed hinge 3D also straight jamb in blockboard wood with standard or XL telescopic cover wire in plywood cut at 90 degrees.




Porte fatte *su misura*

Tailor made doors

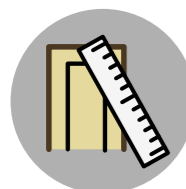


Le collezioni presentano tutte il medesimo tratto distintivo: *innovazione, personalizzazioni, design, legno e qualità* sono le caratteristiche delle porte Moranelli



La *qualità* è il requisito fondamentale che sta alla base della scelta *dei materiali e dei componenti* utilizzati al fine di *proporre un prodotto innovativo contraddistinto da prestazioni superiori*

1



Le collezioni sono approfondite nei dettagli, al fine di offrire dei *prodotti a misura di cliente* concepiti secondo la filosofia aziendale per essere cuciti addosso allo spazio architettonico che dovrà ospitarli

2



Le linee di prodotto sono semplificate e studiate in modo mirato per un target di clienti che cerca un *prodotto Made in Italy di qualità*

3

I modelli proposti sono la risposta agli attuali trend dell'interior design ed abbracciano i diversi stili: *classico, contemporaneo e moderno*

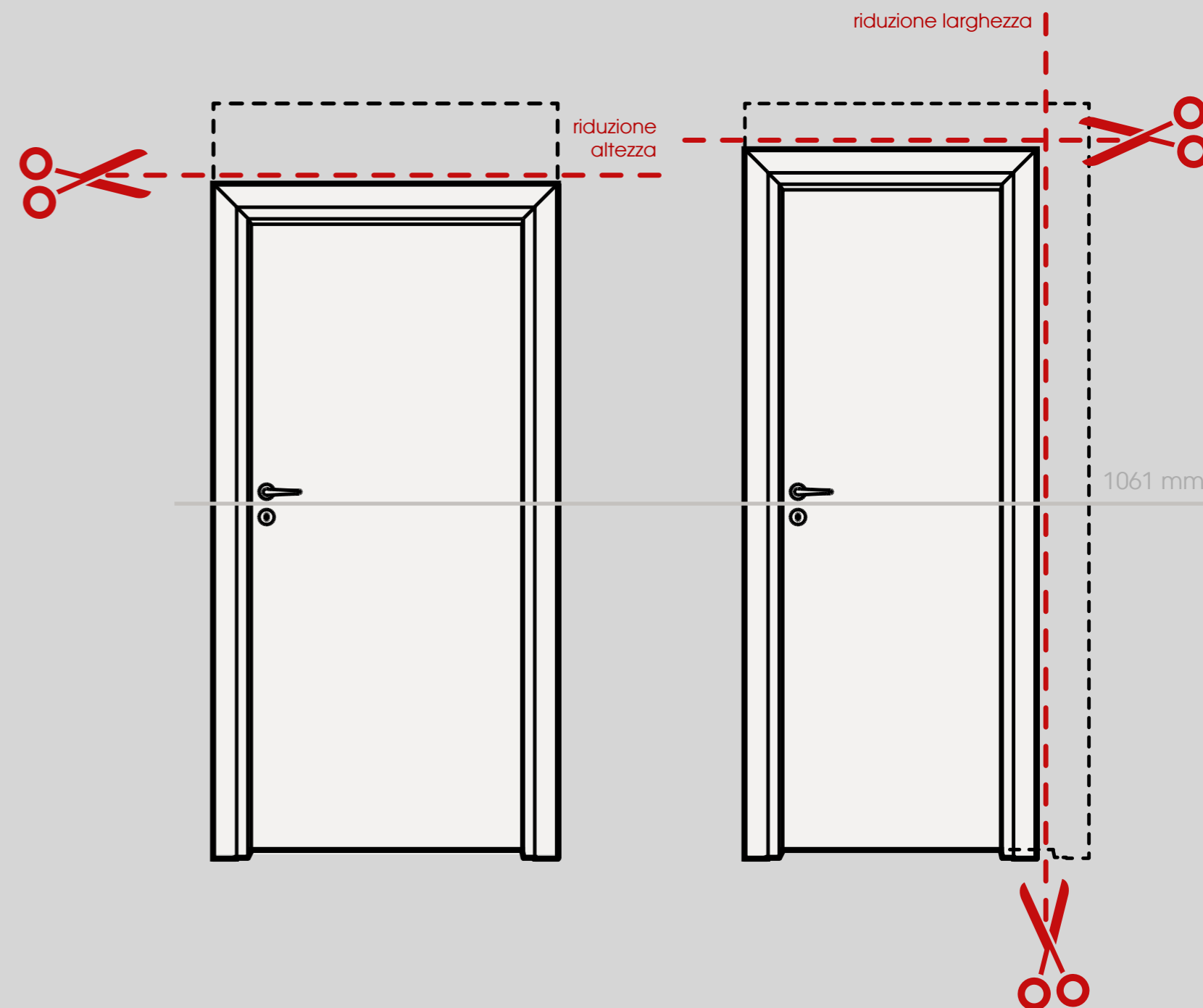
18 Le porte proposte da Moranelli rappresentano l'evoluzione delle porte della falegnameria tradizionale, evolute e sviluppate secondo processi tecnologici innovativi e dove forma e funzione coesistono armoniosamente conferendo alla porta una immagine curata ed elegante.

The doors proposed by Moranelli represent the evolution of traditional carpentry doors, evolved and developed according to innovative technological processes and where form and function coexist harmoniously, giving the door a refined and elegant image.

1. All the collections have the same distinctive sign: innovation, customizations, design, wood and quality are the features of Moranelli doors. Quality is the fundamental requirement underlying the choice of materials and components used in order to offer a product innovative characterized by superior performance.

2. The collections are deepened in detail, in order to offer products on size customer designed according to the corporate philosophy to be sewn on the architectural space that will host them.

3. The product lines are simplified and studied in a targeted way for a customers looking for a product with quality Made in Italy. The proposed models are the answer to current trends in interior design and embrace different styles: classic, contemporary and modern.



Tutti i modelli di *tutte* le collezioni sono flessibili e personalizzabili

All models of all collections are flexible and customizable

I dettagli in fanno la differenza

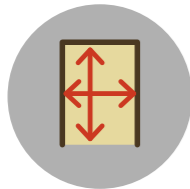
Details make differences

4



Telaio esterno 100% in legno listellare e Coprigiunti 100% in legno multistrato rivestiti in essenze legno tranciato ed uguali per tutte le collezioni

5



Le porte fuori misura vengono costruite completamente in modo proporzionato e non come l'adattamento di componenti standard

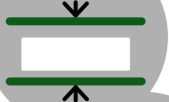
6



Legni tranciati ed essenze selezionate di qualità per un prodotto in vero legno

Porte costruite in Italia che utilizzano componenti ed accessori Made in Italy

EPS



Uniche porte con riempimento interno con lastra polimerica in EPS di serie su tutte le porte tamburate

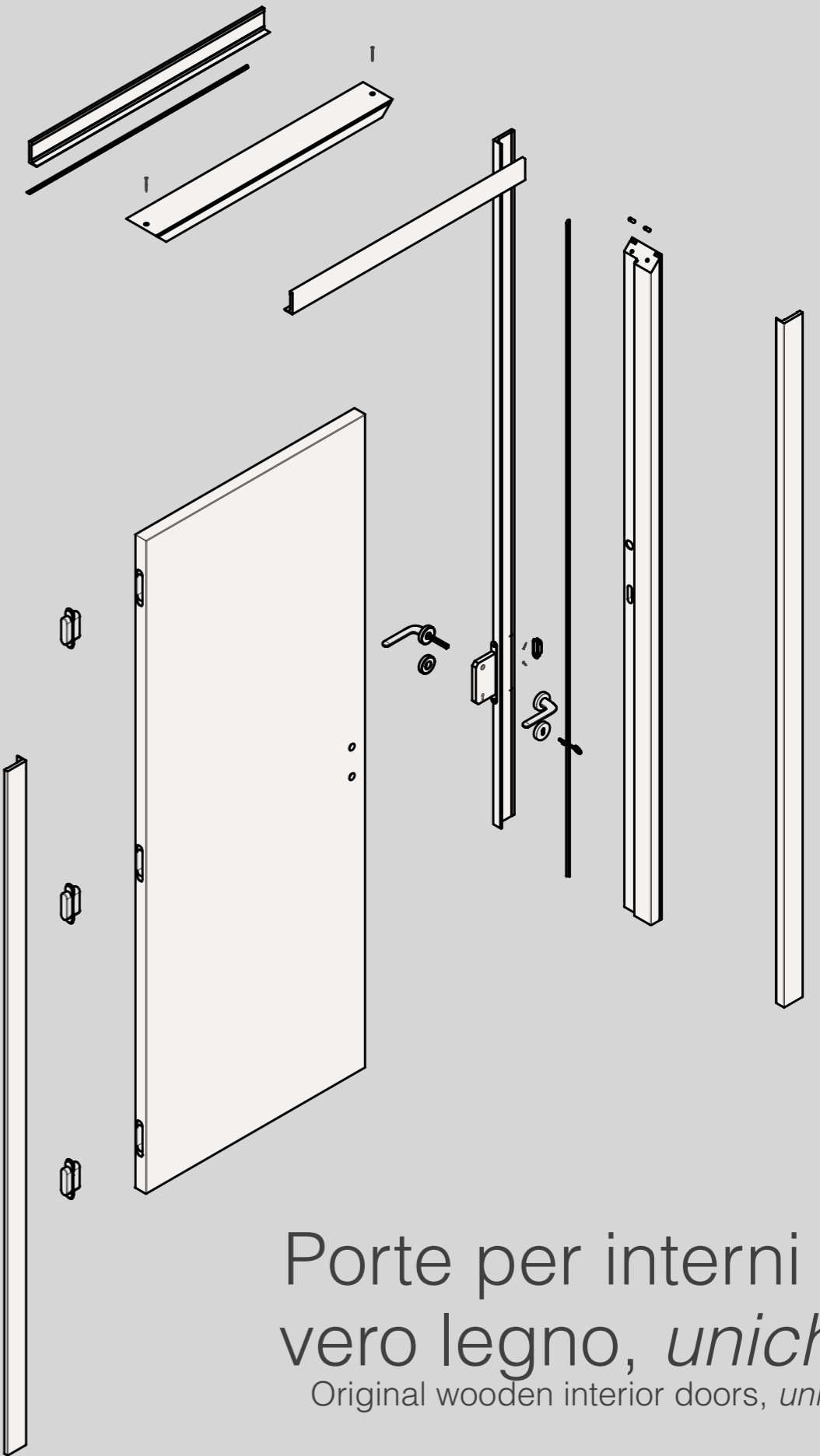
Anta con struttura interna in legno massello

Verniciatura con prodotti per legno ad acqua eco-friendly

7



Tutti i modelli di tutte le collezioni sono flessibili e personalizzabili e sono disponibili numerosi accessori dedicati



Porte per interni in
vero legno, *uniche*
Original wooden interior doors, *unique*

21

4. External frame 100% in blockboard wood and cover wires 100% in multilayer wood covered with veneers and the same type for all the collections;
5. Oversized doors are built completely in a proportionate way and not like the adaptation of standard components;
6. Sliced woods and selected essences of quality for a product in real wood; Doors

made in Italy that use Made in Italy components and accessories;
7. Unique doors with internal filling with EPS polymer sheet as standard; Doors with internal structure in solid wood; Painting with eco-friendly water-based wood products; All the models into all the collections are flexible and customizable and numerous dedicated accessories are available;

Finiture laccate all'acqua per prodotti green

Water based laquered finishes for green products



Le porte Moranelli sono concepite come prodotto di innovazione e di design ecosostenibile e la finitura dei prodotti, in particolare la laccatura, ne rappresentano uno degli elementi distintivi. Nei cicli produttivi per ottenere delle finiture ottimali vengono utilizzati prodotti di qualità specifici all'acqua che garantiscono l'ottenimento di risultati esteticamente apprezzabili ed il rispetto dell'ambiente per un prodotto green ed eco-friendly. L'impiego delle vernici per legno all'acqua permette un rispetto dell'ambiente e la riduzione delle sostanze organiche volatili assicurando comunque resistenza, riempimento senza alterare le qualità estetiche

delle finiture. Moranelli doors are conceived as a product of innovation and eco-sustainable design and the finishing of the products, in particular the lacquering, represent one of the distinctive elements. In the production cycles to obtain optimal finishes, specific water-based quality products are used that guarantee the achievement of aesthetically appreciable results and respect for the environment for a green and eco-friendly product. The use of water-based wood paints allows for ensuring resistance, filling without altering the aesthetic qualities of the finishes.

Le porte laccate incise


The engraved doors



L'anta laccata pantografata ha una struttura perfettamente stabile, un supporto simile ad un coibentato, idonea per poter effettuare le lavorazioni di incisione delle geometrie anche più complesse. I modelli delle collezioni Galàxia, Mythos, Mood ed Alchimia, mettono in rilievo, ognuna in modo diverso, le qualità conferite dalle lavorazioni di incisione e sono composte da una vasta gamma di disegni dove è predominante la cura dei dettagli. Le linee classiche nella Collezione Galàxia sono rivisitate attraverso la riproduzione della tipica giunzione a tenone e mortasa, riproposta mediante accurate lavorazioni d'incisione. Le porte della Collezione Mythos sono contraddistinte da incisioni leggere che decorano l'anta in maniera semplice e delicata con modelli e geometrie moderne e contemporanee. La sezione del canale d'incisione ha una sagoma a forma di U marcata in profondità.

The pantographed lacquered leaf door has a perfectly stable structure, a support similar to an insulated material, suitable for carrying out engraving work on even the most complex geometries. The Galàxia, Mythos, Mood and Alchimia collections models' highlights the qualities of engraving, each one in a different way and they are composed by of a wide range of drawings where the care of the details is underlined. The classic lines in the Galàxia Collection are revisited through the reproduction of typical craft joints, revived through accurate engraving woodworking. The doors of the Mythos Collection are characterized by light engravings that decorate the door in a simple and delicate style with models featured to modern and contemporary geometry. The section of the engraving channel it's U-shaped and deeply marked.

Collezione Galàxia



Porte d'arredo per interni classiche
Doors for classic interiors

24

La Collezione Galàxia è pensata per trovare la sua naturale sistemazione in ambienti contemporanei che richiedono particolari requisiti di eleganza, prestigio e raffinatezza e dove si vuole donare un preciso tocco di riferimento alla tradizione. La perfetta integrazione e contestualizzazione di questo prodotto si completa attraverso dei modelli dalle geometrie semplici, supportati da un vasto assortimento di componenti intercambiabili e altri elementi decorativi che impreziosiranno gli ambienti. Sono disponibili inoltre diverse soluzioni standard e su misura, in modo da poter donare a ogni ambiente il più appropriato infisso interno.

The Galàxia Collection is designed to find its natural place in contemporary interiors that requiring special features of elegance, or and style and where you want to give a precise touch reference to tradition. Seamless integration and contextualization of this product is completed through the models with simple geometries, supported by a wide range of interchangeable components to other decorative elements that embellish the interiors. There are also several solutions, standard and custom-made, so you can give to every space the most appropriate internal door.

Porte interne nel
segno della tradizione

Interior doors in the name of tradition

25



002 / Urano



LACCATO OPACO BIANCO PURO 9010
Telaio e coprigiunto diritto

LACQUERED MATTE PURE WHITE 9010
Jamb and cover wire squared




L'anta laccata pantografata ha una struttura stabile e resistente ottenuta con un telaio di legno sul quale sono applicati esternamente due pannelli separati da un riempimento interno costituito da una lastra polimerica. Questo supporto è una soluzione tecnologicamente evoluta che non pone limiti ai modelli realizzabili ed sul quale viene poi effettuata la lavorazione di incisione.

The lacquered engraved door has a stable and durable structure obtained with a wooden frame on which are glued externally two panels separated by an internal filling consisting of a polymeric sheet. This support is a technologically advanced solution that it haven't limit to the available models and on which is then carried out the machining of engraving.

003 / Marte

005 / Mercurio





I dettagli fanno la differenza

Details make the difference



Le porte della *Collezione Galàxia* rivisitano i modelli della falegnameria artigianale e sono caratterizzate da un'immagine tradizionale e da geometrie semplici ottenute attraverso delle lavorazioni di pantografatura.
Le porte sono dotate di cerniere a scomparsa regolabili in 3D e serrature magnetiche e sono personalizzabili con parti a vetro, incisioni floreali, fregi e capitelli e disponibili in differenti colorazioni RAL e finiture patinate.

The doors of Galàxia Collection revisit the models of craft carpentry and are characterized by a traditional image and simple geometries obtained by mechanical engraving processing.
The doors of this collection are equipped with adjustable 3D concealed hinges type and magnetic locks and also customizable with glass, floral engravings, friezes, capitals and available in different RAL colors and patined finishes.

001 / Venere



LACCATO OPACO BIANCO PURO 9010
Telaio e coprigiunto diritto

LACQUERED MATTE PURE WHITE 9010
Jamb and cover wire squared



Le linee classiche sono rivisitate attraverso la riproduzione della tipica giunzione a tenone e mortasa, riproposta mediante accurate lavorazioni d'incisione. In tutti i modelli della collezione l'anta è concepita come un materiale composito avanzato che offre prestazioni in termini di stabilità e di isolamento termico e acustico.

The classic lines are revisited through the reproduction of typical craft joints, revived through accurate engraving woodworking. In all models of the collection, door panel it is designed as an advanced composite material that offer performance in terms of stability and thermal and acoustic insulation.

004 / Plutone

007 / Giove

009 / Cerere

010 / Haumea



005 / Mercurio



LACCATO OPACO BIANCO PURO 9010
 Telaio e coprigiunto diritto e capitello Juvarra
 Decorazione classica dipinta a mano
 LACQUERED MATTE PURE WHITE 9010
 Jamb, cover wire squared and Juvarra capital
 Classic decoration handmade painting

006 / Saturno



LACCATO OPACO BIANCO PURO 9010
 Telaio, coprigiunto diritto e capitello Giotto
 Finitura effetto patinato giallo ossido
 LACQUERED MATTE PURE WHITE 9010
 Jamb, cover wire squared and Giotto capital
 Effect patinated oxide yellow

002 / Urano



LACCATO OPACO BIANCO PURO 9010
 Telaio, coprigiunto diritto
 Finitura effetto patinato bordeaux dipinto a mano
 LACQUERED MATTE PURE WHITE 9010
 Jamb, cover wire squared and Giotto capital
 Effect patinated ordeaux hand made painted

008 / Pallade



LACCATO OPACO BIANCO PURO 9010
Telaio e coprigiunto diritto

LACQUERED MATTE PURE WHITE 9010
Jamb and cover wire squared



Le porte della Collezione Galàxia sono un prodotto d'eccellenza che sintetizza perfettamente il giusto connubio tra cura artigianale e produzione industriale e la loro immagine attraente rimanda alle porte classiche dell'artigianato italiano. Come in un atelier i prodotti sono realizzati per essere cuciti addosso ad ogni ambiente e sono pura espressione del Made in Italy.

The doors of the Galàxia Collection are an excellent product that perfectly sums up the right combination of craft cure and industrial production and their attractive image refers to the classic doors of Italian crafts. As in an atelier, products are designed to be sewn on to any space and are a pure expression of Made in Italy.

Eleganza senza compromessi

Elegance without compromise



Decoro floreale inciso Iris
Floral decoration engraved Iris



/ Galàxia

Lavorazione di
incisione *Elegant*
Engraving woodworking *Elegant*



Dettaglio della lavorazione di incisione Elegant.

La lavorazione di incisione Elegant ricalca i caratteri delle lavorazioni della falegnameria tradizionale. Le porte della Collezione Galàxia possono essere realizzate con diverse personalizzazioni come la maggiorazione della dimensione altezze oppure coprigiunti XL Mini.

Detail of the Elegant engraving woodworking.

The Elegant engraving process follows the characteristics of traditional Italian carpentry work. The doors of the Galàxia Collection can be made with various customizations such as increased height dimensions or XL Mini joint covers.

/ Galàxia



Lavorazione di
incisione *Smart II Classic*
Engraving woodworking *Smart II Classic*



Dettaglio della lavorazione di incisione Smart II Classic.

La lavorazione di incisione Smart II Classic rappresenta una versione semplificata dell'incisione Elegant proposta per soluzioni classiche più semplici.

Detail of the Smart II Classic engraving woodworking.

The Smart II Classic engraving process represents a simplified version of the Elegant engraving proposed for simpler classic solutions.



LACCATO OPACO BIANCO PURO 9010
Telaio, coprigiunto diritto, fregi e chiave di volta
Vetro stratificato satinato bianco Tratto

LACQUERED MATTE PURE WHITE 9010
Jamb, cover wire squared, friezes and middle
keystone. White satin layered glass Tratto



Il vano vetro è realizzato per tutti i modelli con sistema ad infilare e predisposto per vetri con spessore 6/7 senza l'utilizzo di cornici sovrapposte. A seconda del modello si possono avere diverse aree vetrate ed ogni configurazione è organizzata per preservare l'armonia delle forme e delle proporzioni.

The glass compartment is made for all models with system to insert glass setted up for glasses with thickness 6/7 mm without use of overlapping frames. Depending on the model you can have different windows and each configuration areas is organized to preserve the harmony of shapes and proportions.

002 / Urano

007 / Giove



Capitello Juvarra /
Juvarra capital



Capitello Giotto /
Giotto capital



Coprigiunto a 45 gradi /
Cover wire 45 degree



Coprigiunto a 90 gradi /
Cover wire 90 degree

TELAI E COPRIGIUNTI.

Sull'intera collezione sono disponibili telai e coprigiunti telescopici dritti corredati di guarnizione di tenuta. Sono disponibili telai con misure personalizzate e i coprigiunti possono essere tagliati a 45 gradi oppure a 90 gradi. L'immagine della porta può essere arricchita con l'impiego di capitelli.

JAMBS, COVERS WIRE AND CAPITALS

Into all collection are available jambs and covers wire telescopic equipped with a plastic gasket. Jambs are also available with custom size and covers wire can be cut at 45 degrees or 90 degrees. The image of the door may be enriched with the use of capitals.



Fregio laterale liscio /
Plain side frieze



Chiave di volta liscio /
Plain middle keystone



Zoccolo liscio /
Plain base


FREGI LATERALI, CHIAVI DI VOLTA E ZOCCOLI

Per fornire alla porta un'immagine ancora più classica sono disponibili fregi laterali, zoccoli e le chiavi di volta. Questi elementi di personalizzazione sono componibili separatamente oppure possono essere combinati insieme unitamente ai capitelli per ottenere soluzioni ancora più ricche e stilisticamente ricercate.

FRIEZES, MIDDLE KEYSYONE AND BASES

To give at the door an even more classic are available lateral friezes, bases and middle keystones. These elements are modular separately or can be combined together to capitals to get even richer solutions and stylistically refined.

Collezione Mood



Porte d'arredo per interni contemporanee
Doors for contemporary interiors

La Collezione Mood è ispirata alla semplicità formale ed alla leggerezza delle linee e la caratteristica principale è rappresentata dalla grande flessibilità di coordinazione ed adattamento ai diversi ambienti.

I modelli di questa collezione interpretano al meglio l'umore e lo stile dei diversi scenari abitativi con un gioco dove prevalgono le superfici e geometrie leggermente accennate. Sono proposte con finitura laccata per esaltare al meglio la purezza delle linee e i dettagli essenziali. Per avere la più appropriata porta interna spiccano su questi modelli le personalizzazioni principali come le maniglie in acciaio e le parti in vetro stratificato.

The Mood Collection is inspired by the formal simplicity and lightness of the lines and the main feature is represented by the great flexibility of coordination and adaptation to different spaces.

In this collection, the models interpret in best way the mood and style of different living interiors with a game dominated by surfaces and geometries lightly hinted. They are available with a lacquered finish to exalt the purity of the lines and the essential details.

To give the most appropriate internal door stand on these models the main customizations such as steel handles and layered glass parts.

L'espressione e
lo stile dell'abitare

Expression and style of living

018 / Arangea



LACCATO OPACO BIANCO PURO 9010
Telaio e coprigiunto diritto

LACQUERED MATTE PURE WHITE 9010
Jamb and cover wire squared



L'anta laccata pantografata ha una struttura stabile e resistente ottenuta con un telaio in legno sul quale sono applicati esternamente due pannelli separati da un riempimento interno costituito da una lastra polimerica. Questo supporto sul quale viene effettuata la lavorazione di leggera incisione è una soluzione tecnologicamente evoluta.

The lacquered engraved door has a stable and durable structure obtained with a wooden frame on which are glued externally two panels separated by an internal filling consisting of a polymeric sheet. This support on which is carried out the machining of light engraving is a stable and technologically advanced solution.



Porte integrate e coordinate

Integrated and coordinate doors



Le porte della Collezione Mood sono caratterizzate da un'immagine pura ed essenziale. Sono dotate di cerniere a scomparsa regolabili in 3D e serrature magnetiche, sono personalizzabili con parti a vetro e disponibili in differenti colorazioni RAL. I modelli nella versione con parte in vetro sono realizzate con l'elegante sistema ad infilare dall'altro.

The doors of Mood Collection are characterized by an image simple and pure. The doors of this collection are equipped with adjustable 3D concealed hinges and magnetic locks and also customizable with glass and available in different RAL colors. The models in the version with glass part are made with an elegant system to thread.

020 / Basic



LACCATO OPACO BIANCO PURO 9010
Telaio e coprigiunto diritto Plana

LACQUERED MATTE PURE WHITE 9010
Jamb and cover wire squared Plana



Il modello Basic può essere proposto nella versione con sistema costruttivo Plana, dove l'anta è avanzata alla linea dei coprigiunti e risultante complanare con essi. Questa soluzione mitiga la rientranza che si crea tra la porta e la parete facendola percepire più integrata. Il sistema costruttivo Plana ha in dotazione di serie cerniere a scomparsa e serratura magnetica a completamento di un prodotto dall'immagine semplice che esalta le superfici della porta.

The Basic model can be proposed in a version system Plana, where the door is advanced to the line of the cover wires and resulting coplanar with them. This solution mitigates the recess that is created between the door and the wall, making her feel more integrated. The Plana system is equipped as standard concealed hinges and magnetic locks in order to complete a product with an image very easy that enhances the door surfaces.

019 / Bolero

048 / Meet

020 / Basic



LACCATO OPACO BIANCO PURO 9010
Telaio e coprigiunto diritto

LACQUERED MATTE PURE WHITE 9010
Jamb and cover wire squared



LACQUERED MATTE PURE WHITE 9010
Jamb squared and cover wire XL

LACCATO OPACO BIANCO PURO 9010
Telaio diritto e coprigiunto XL

LACCATO OPACO BIANCO PURO 9010
Telaio diritto e coprigiunto XL

LACQUERED MATTE PURE WHITE 9010
Jamb squared and cover wire XL

Il modello Basic rappresenta la porta più semplice tra quelli disponibili nella collezione, neutrale e adattabile a tutti gli ambienti e dove prevalgono i caratteri pratici e funzionali. In tutti i modelli della collezione l'anta è concepita come un materiale composito avanzato che offre prestazioni in termini di stabilità e di isolamento termico e acustico rispetto ad una porta comune.

The Basic model is the simplest door available in this collection, neutral and adaptable to all environments where prevail the practical and functional features. In all models of the collection, door panel it is designed as an advanced composite material that offer performance in terms of stability and thermal and acoustic insulation compared to a common door.

020 / Basic

018 / Arangea



LACCATO OPACO GRIGIO FINESTRA 7040
Telaio e coprigiunto diritto Plana
Vetro stratificato satinato bianco Griglia
*LACQUERED MATTE WINDOW GREY 7040
Jamb and cover wire squared Plana
White satin layered glass Griglia*

LACCATO OPACO GRIGIO FINESTRA 7040
Telaio e coprigiunto diritto
Vetro stratificato satinato bianco Tratto
*LACQUERED MATTE WINDOW GREY 7040
Jamb and cover wire squared
White satin layered glass Tratto*



049 / Frizz



La scelta dei modelli e delle finiture proposte riflette la costante attenzione dell'azienda ai trend più attuali dell'arredamento d'interni e consente differenti soluzioni stilistiche ed estetiche.

The choice of models and finishes available in the catalogue reflects the company's constant attention to the latest trends in interior design and this allows different stylistic and aesthetic solutions.



/ Mood



/ Mood

020 / Basic

LACCATO OPACO BIANCO PURO 9010
Telaio e coprigiunto diritto
Vetro stratificato satinato bianco Offset
LACQUERED MATTE PURE WHITE 9010
Jamb and cover wire squared
White satin layered glass Offset



018 / Arangea

052 / Ninea



LACCATO OPACO BEIGE GRIGIASTRO 1019
Telaio diritto e coprigiunto XL

LACCATO OPACO BEIGE GRIGIASTRO 1019
Telaio e coprigiunto diritto

LACQUERED MATTE GREY BEIGE 1019
Jamb squared and cover wire XL

LACQUERED MATTE GREY BEIGE 1019
Jamb and cover wire squared



019 / Bolero *Small*

018 / Arangea *Small*



Coprigiunto a 90 gradi /
Cover wire 90 degree



Coprigiunto XL a 90 gradi /
Cover wire XL 90 degree



Coprigiunto a 45 gradi /
Cover wire 45 degree



Telaio e coprigiunto Plana /
Jamb and cover wire Plana

TELAJ E COPRIGIUNTI

Sull'intera collezione sono disponibili telai e coprigiunti telescopici dritti corredati di guarnizione di tenuta. Sono disponibili telai con misure personalizzate ed i coprigiunti possono essere tagliati a 45 gradi o a 90 gradi. La porta è disponibile nella versione Plana o con coprigiunti XL.

JAMBS AND COVERS WIRE

Into all collection are available jambs and covers wire telescopic equipped with a plastic gasket. Jambs are also available with custom size and cover wires can be cut at 45 degrees or 90 degrees. The image of the door may be enriched using of XL cover wires or available in Plana version.

Collezione Mythos



Porte d'arredo per interni contemporanei
Doors for contemporary interiors

Le linee delle porte della Collezione Mythos, sono ispirate dalla mitologia e dai miti antichi e si sviluppano attraverso delle incisioni semplici che definiscono delle geometrie che esaltano le caratteristiche estetiche della porta con dei tratti leggeri che perfettamente si adattano ad ambienti moderni e contemporanei.

The lines of Mythos Collection door' are inspired by mythology and ancient myths and are developed through simple engravings that define geometries that enhance the aesthetic features of the door with light tracts that perfectly adapt to modern and contemporary spaces.



L'incisione come
un tratto leggero

Engraving as a light and firm stretch

032 / Tapio



LACCATO OPACO BIANCO PURO 9010
Telaio e coprigiunto diritto

LACQUERED MATTE PURE WHITE 9010
Jamb and cover wire squared



029 / Dike

030 / Era



LACCATO OPACO BIANCO PURO 9010
Telaio e coprigiunto diritto

LACCATO OPACO BIANCO PURO 9010
Telaio e coprigiunto diritto

LACQUERED MATTE PURE WHITE 9010
Jamb and cover wire squared

LACQUERED MATTE PURE WHITE 9010
Jamb and cover wire squared





Ad ogni ambiente la sua porta

Every space has its own door



Per quanto concerne gli aspetti funzionali le porte della Collezione Mythos rappresentano un prodotto di eccellenza manifatturiera. L'allestimento ideale è costituito con accessori cromosatinati, serratura magnetica, cerniera a scomparsa regolabile in 3D e telaio diritto con coprigiunto standard tagliato a 90 gradi. Sono disponibili inoltre telaio diritto con coprigiunto largo XL.

As regards the functional aspects of the doors of Mythos Collection represent a product of manufacturing excellence. Ideal equipment is made with satin chrome accessories, magnetic lock, adjustable concealed hinge 3D and frame right with standard cut at 90 degrees clip. There are also the right frame with cover wire XL.

046 / Inti



LACCATO OPACO BIANCO PURO 9010
Telaio e coprigiunto diritto

LACQUERED MATTE PURE WHITE 9010
Jamb and cover wire squared



034 / Thor

035 / Gea

036 / Ares

037 / Lug



LACCATO OPACO GRIGIO GHIAIA 7032
Telaio e coprigiunto diritto

LACQUERED MATTE PEBBLE GREY 7032
Jamb and cover wire squared

LACCATO OPACO GRIGIO GHIAIA 7032
Telaio e coprigiunto diritto

LACQUERED MATTE PEBBLE GREY 7032
Jamb and cover wire squared

LACCATO OPACO BIANCO PURO 9010
Telaio e coprigiunto diritto

LACQUERED MATTE PURE WHITE 9010
Jamb and cover wire squared

LACCATO OPACO BIANCO PURO 9010
Telaio e coprigiunto diritto

LACQUERED MATTE PURE WHITE 9010
Jamb and cover wire squared

038 / Mari

038 / Mari

031 / Atum

047 / Suri



LACCATO OPACO GRIGIO ARGENTO 7001
Telaio e coprigiunto diritto

LACQUERED MATTE SILVER GREY 7001
Jamb and cover wire squared

LACCATO OPACO BIANCO PURO 9010
Telaio e coprigiunto diritto

LACQUERED MATTE PURE WHITE 9010
Jamb and cover wire squared

LACCATO OPACO BIANCO PURO 9010
Telaio e coprigiunto diritto

LACQUERED MATTE PURE WHITE 9010
Jamb and cover wire squared

LACCATO OPACO BIANCO PURO 9010
Telaio e coprigiunto diritto

LACQUERED MATTE PURE WHITE 9010
Jamb and cover wire squared

/ Mythos



033 / Odino

LACCATO OPACO BIANCO PURO 9010
Telaio e coprigiunto diritto

LACQUERED MATTE PURE WHITE 9010
Jamb and cover wire squared



85

La Collezione Mythos mette in rilievo le qualità conferite dalle lavorazioni di incisione ed è composta da una vasta gamma di modelli dove è predominante la cura dei dettagli.

The Mythos Collection highlights the qualities of engraving and is composed by of a wide range of models where the care of the details is underlined.

84

040 / Vesta

040 / Vesta



042 / Veles

043 / Iside

041 / Atena

039 / Evan



LACCATO OPACO BIANCO PURO 9010
Telaio e coprigiunto diritto

LACQUERED MATTE PURE WHITE 9010
Jamb and cover wire squared

LACCATO OPACO ROSSO BEIGE 3012
Telaio e coprigiunto diritto

LACQUERED MATTE BEIGE RED 3012
Jamb and cover wire squared

LACCATO OPACO BIANCO PURO 9010
Telaio e coprigiunto diritto

LACQUERED MATTE PURE WHITE 9010
Jamb and cover wire squared

LACCATO OPACO BLU ACQUA 5021
Telaio e coprigiunto diritto

LACQUERED MATTE WATER BLUE 5021
Jamb and cover wire squared

042 / Veles

043 / Iside

044 / Leno

045 / Esus



034 / Thor

035 / Gea

044 / Leno

045 / Esus



032 / Tapio



Coprigiunto a 45 gradi /
Cover wire 45 degree



Coprigiunto a 90 gradi /
Cover wire 90 degree



Coprigiunto XL a 90 gradi /
Cover wire XL 90 degree



Telaio e coprigiunto dritto Plana /
Jamb and cover wire Plana

TELAI E COPRIGIUNTI

Sull'intera collezione sono disponibili telai e coprigiunti telescopici dritti corredati di guarnizione di tenuta. Sono disponibili telai con misure personalizzate ed i coprigiunti possono essere tagliati a 45 gradi oppure a 90 gradi. L'immagine della porta può essere arricchita con l'impiego coprigiunti XL.

JAMBS AND COVERS WIRE

In all collection are available jambs and covers wire telescopic equipped with a plastic gasket. Jambs are also available with custom size and cover wires can be cut at 45 degrees or 90 degrees. The image of the door may be enriched using of XL cover wires.



Cerniera a scomparsa /
Adjustable concealed hinge 3D



Cerniera a scomparsa (retro) /
Adjustable concealed hinge 3D (rear)

CERNIERE

Per quanto riguarda le cerniere è disponibile una soluzione che incide sull'estetica della porta, ovvero la cerniera a scomparsa regolabile in tre dimensioni che è completamente invisibile se l'anta è chiusa.

HINGES

The hinges are available in one solution that affect on the esthetic features of the door or that the adjustable concealed hinge 3D that is invisible if the door is fully closed.

Collezione Easy



Easy / Frassino laccato spazzolato
Easy / Larice laccato spazzolato
Easy / Legni tranciati di design
Easy / Legni tranciato tradizionali
Easy / Frassino tranciato trend



Porte d'arredo per interni moderne
Doors for modern interiors

Le porte della Collezione Easy sono caratterizzate da un design essenziale e da geometrie semplici. Colori moderni disponibili in diverse varianti rendono l'intera collezione molto flessibile e adattabile ai diversi ambienti. Il nome stesso della collezione esprime perfettamente il carattere e lo stile che contraddistinguono queste porte: linee moderne, eleganti e raffinate tratteggiano i caratteri di un prodotto che esalta la lavorazione dei tranciati e li pone come sintesi dell'esperienza manifatturiera artigianale. Queste porte sono pensate e disegnate per essere collocate in ambienti moderni dove il dettaglio diventa l'elemento che conferisce la massima espressività. I modelli della collezione possono essere realizzati in legno multilaminare verniciato, frassino laccato spazzolato e larice laccato spazzolato.

The doors of Easy Collection are characterized by a basic design and simple geometries. Modern colors available in different shades make the whole collection very flexible and adaptable to different spaces. The name of the collection perfectly expresses the character and style that marks these doors: modern lines, elegant and refined outline the character of a product that enhances the processing of veneers and places them as the experience manufacturing craft synthesis. These doors are thought and designed to be placed in modern spaces where detail becomes the element that gives the maximum expressiveness. The collection's models can be available in composite design varnished wood, lacquered brushed ash and lacquered brushed larch.



La matericità del legno

The texture of the wood

I laccati frassino spazzolato

Lacquered brushed ash



012 / Elio



FRASSINO SPAZZOLATO LACCATO RAL 9010
Telaio e copriunto diritto

LACQUERED MATTE BRUSHED ASH RAL 9010
Jamb and cover wire squared



Frassino laccato spazzolato / Easy

Nella Collezione Easy trovano spazio le sempre attuali finiture laccate spazzolate disponibili in una vasta gamma di colori e configurazioni. La finitura spazzolata è un trattamento superficiale eseguito attraverso un processo di rusticatura della fibra del legno che tende a metterne in risalto la venatura e la porosità. L'effetto è più o meno accentuato a seconda delle differenti essenze che presentano diverse tessiture della fibra legnosa. La finitura con vernici a base d'acqua esalta notevolmente questo trattamento rendendolo estremamente gradevole alla vista ed al tatto.

In the Easy Collection find space to timeless lacquered brushed finishes available in a wide range of colors and configurations. The brushed finish is a surface treatment performed through the rustication process of wood fiber that tends to highlight grain and porosity. The effect is more or less accentuated depending on the different essences that present different textures of wood fiber. Finishing with water-based paints greatly enhances this treatment making it extremely nice to the eye and to the touch.




Frassino laccato spazzolato / Easy

/ Easy

011 / Hassio

013 / Radon



100

FRASSINO SPAZZOLATO LACCATO RAL 9010
Telaio e coprigiunto diritto

LACQUERED MATTE BRUSHED ASH RAL 9010
Jamb and cover wire squared

FRASSINO SPAZZOLATO LACCATO RAL 9010
Telaio e coprigiunto diritto

LACQUERED MATTE BRUSHED ASH RAL 9010
Jamb and cover wire squared

101



I dettagli fanno la differenza

Details make the difference

Frassino laccato spazzolato / Easy




Per quanto concerne gli aspetti funzionali le porte della Collezione Easy rappresentano un prodotto di eccellenza manifatturiera. Sono realizzate in legno tranciato multilaminare disponibile in colorazioni attuali e verniciato con prodotti all'acqua. L'allestimento ideale è costituito con accessori cromosatinati, serratura magnetica, cerniera a scomparsa regolabile in 3D e telaio diritto con coprigiunto standard tagliato a 90 gradi. Sono disponibili inoltre telaio diritto con coprigiunto largo XL.

As regards the functional aspects of the doors of Easy Collection represent a product of manufacturing excellence. They are made from multi-layered wood veneer available in current colors and painted with water-based products. Ideal equipment is made with satin chrome accessories, magnetic lock, adjustable concealed hinge 3D and frame right with standard cut at 90 degrees clip. There are also the right frame with cover wire XL.

012 / Elio



FRASSINO SPAZZOLATO LACCATO RAL 7040
 Telaio diritto e coprigiunto XL
 Vetro stratificato satinato bianco Offset
 LACQUERED MATTE BRUSHED ASH RAL 7040
 Jamb squared and cover wire XL
 White satin layered glass Offset



Frassino laccato spazzolato / Easy

L'intreccio del legno e le sue espressive venature disegnano in maniera decisa l'aspetto della porta, rendendola unica ed irripetibile. Il legno è un materiale molto espressivo e dall'intreccio dei tranciati trattati come dei tessuti, si confeziona l'abito della porta.
 Le geometrie dei modelli sono ottenute attraverso la disposizione incrociata e/o alternata dei tranciati dalle nostre maestranze e sono espressione di pregio della lavorazione manifatturiera dei tranciati.

*The plot of the wood and its expressive veins draw in a decisive manner the appearance of the door, making it unique and unrepeatable. The wood is a very expressive material and by the intertwining of the veneer, treated like the fabrics, it packs the door clothes.
 The models geometries are obtained through the crosswise and alternating disposition of wood sliced veneers by our skilled workers and they are precious expression of manufacturing process of veneers.*

013 / Radon

013 / Radon



012 / Elio

012 / Elio



/ Easy



012 / Elio

FRASSINO SPAZZOLATO LACCATO RAL 9010
Telaio e coprigiunto diritto Plana

LACQUERED MATTE BRUSHED ASH RAL 9010
Jamb and cover wire squared Plana



Il frassino con le sue differenti sfumature e la propria caratteristica tessitura porosa esalta la naturale purezza del bianco soddisfacendo le esigenze di una clientela dai gusti ricercati. Le finiture spazzolate restituiscono matericità alla porta ed esaltano l'interazione dei sensi.

The ash wood with its different shades and their characteristic porous texture enhances the natural purity of white, to satisfying needs of customers with refined tastes. The brushed finishes give materiality to the door and enhance the interaction of the senses.

/ Easy



La porta ed i suoi caratteri

The door and its characters



Le porte Moranelli della Collezione Easy presentano alcune soluzioni costruttive che le differenziano dalla maggior parte delle porte interne presenti sul mercato e che ne sono diventate nel tempo dei tratti distintivi. Gli elementi che da sempre identificano la produzione sono l'utilizzo del legno e l'assenza del riempimento interno a nido d'ape in cartone, peculiarità che pongono il prodotto su un livello qualitativo superiore.

L'anta è bordata in essenza legno e composta da un telaio perimetrale in legno stabilizzato sul quale sono applicati due pannelli esterni rivestiti in legno tranciato secondo le diverse essenze separati da un riempimento polimerico che ne esalta le caratteristiche di isolamento termico ed acustico.

Moranelli's door of the Easy Collection have some constructive solutions that differentiate them from most part of the interior doors available on the market and that over time they have become the hallmarks. The elements that have always identify the production are the use of wood and the absence of internal filling in honeycomb cardboard bee, peculiarities that place the product on a higher quality level.

The door leaf is edged in wood and consists of a wooden frame perimetrale stabilized on which are applied two external panels coated with veneer wood according to the different essences separated by a polymeric filler which enhances the characteristics of thermal insulation and acoustic.

012 / Elio

012 / Elio



FRASSINO SPAZZOLATO LACCATO RAL 7040
Telaio diritto e coprigiunto XL

LACQUERED MATTE BRUSHED ASH RAL 7040
Jamb squared and cover wire XL

FRASSINO SPAZZOLATO LACCATO RAL 7040
Telaio diritto e coprigiunto XL
Vetro stratificato satinato bianco Griglia

LACQUERED MATTE BRUSHED ASH RAL 7040
Jamb squared and cover wire XL
White satin layered glass Griglia

Frassino laccato spazzolato / Easy



Coprigiunto a 90 gradi /
Cover wire 90 degree



Coprigiunto XL a 90 gradi /
Cover wire XL 90 degree



Telaio e coprigiunto diritto Plana /
Jamb and cover wire Plana

TELAJ E COPRIGIUNTI.

Sull'intera collezione sono disponibili telai e coprigiunti telescopici diritti corredati di guarnizione di tenuta. Sono disponibili telai con misure personalizzate ed i coprigiunti possono essere tagliati a 45 gradi oppure a 90 gradi. L'immagine della porta può essere arricchita con l'impiego coprigiunti XL.

JAMBS AND COVERS WIRE

Into all collection are available jambs and covers wire telescopic equipped with a plastic gasket. Jambs are also available with custom size and cover wires can be cut at 45 degrees or 90 degrees. The image of the door may be enriched using of XL cover wires.



Cerniera a scomparsa /
Adjustable concealed hinge 3D

CERNIERE

Per quanto riguarda le cerniere è disponibile una soluzione che incide sull'estetica della porta, ovvero la cerniera a scomparsa regolabile in tre dimensioni che è completamente invisibile se l'anta è chiusa.

HINGES

The hinges are available in one solution that affect on the esthetic features of the door or that the adjustable concealed hinge 3D that is invisible if the door is fully closed.

I laccati larice spazzolato

Lacquered brushed larch



012 / Elio



LARICE SPAZZOLATO LACCATO RAL 9010
Telaio e coprigiunto diritto

LACQUERED MATTE BRUSHED LARCH RAL 9010
Jamb and cover wire squared



114

Le finiture laccate spazzolate della Collezione Easy, eseguite su essenze di larice esaltano la naturale purezza del bianco e la matericità delle superfici in legno. Queste finiture realizzate su materie prime selezionate conferiscono piacevolezza e grande espressività alla porta conservandone tuttavia il suo design semplice ed essenziale.

The lacquered brushed finishes of Easy Collection, performed on larch essences enhance the natural purity of white and the texture of the wood surfaces. These finishes made of selected materials give pleasures and great expressiveness at door preserving however its simple design.

115

Larice laccato spazzolato / Easy

I legni tranciati frassino tradizionali

The traditional sliced ash woods

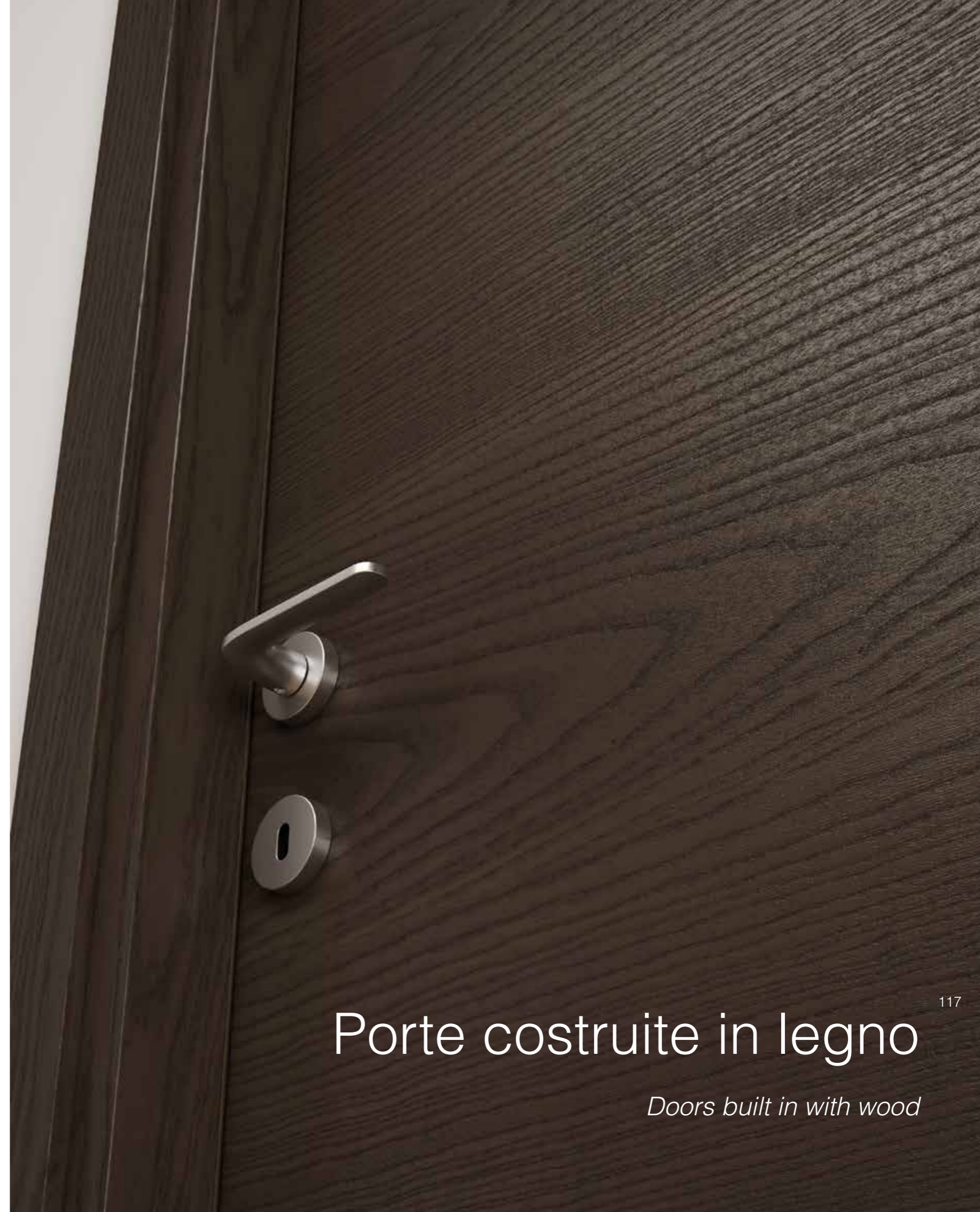


012 / Elio



FRASSINO TABACCO 16
Telaio diritto e coprigiunto XL

TOBACCO ASH 16
Jamb squared and cover wire XL



Porte costruite in legno

Doors built in with wood

116

Porta modello Elio in essenza di frassino colore Tabacco che esalta la matericità della superficie in legno coniugando tradizione e innovazione.
In tutti i modelli della collezione l'anta è concepita come un materiale composito avanzato ed è strutturata con un riempimento interno costituito da una lastra polimerica che offre prestazioni in termini di stabilità e di isolamento termico e acustico.

Door Elio model in Tobacco colored ash wood that exalts the materiality of the wooden surface, combining tradition and innovation.
In all models of the collection, door panel it is designed as an advanced composite material and it is structured with an internal filling consisting of a polymeric sheet offering performance in terms of stability and thermal and acoustic insulation.

117

I legni tranciati frassino tradizionali

The traditional sliced ash woods



012 / Elio

012 / Elio



118

FRASSINO TABACCO 16 TV
Telaio diritto e coprigiunto XL
Vetro stratificato satinato bianco Offset

TOBACCO 16 TV ASH
Jamb squared and cover wire XL
White satin layered glass Offset

FRASSINO MIELATO 162
Telaio diritto e coprigiunto XL

HONEY ASH 162
Jamb squared and cover wire XL

119

Tranciato frassino tradizionale / Easy



I dettagli fanno la differenza

Details make the difference

Tranciato frassino tradizionale / Easy



I tranciati diventano come stoffe che vestono la porta. L'intreccio del legno e le sue espressive venature disegnano in maniera decisa l'aspetto della porta, rendendola unica ed irripetibile. Il legno è un materiale molto espressivo e dall'intreccio dei tranciati trattati come dei tessuti, si confeziona l'abito della porta. L'anta della porta equipaggiata con cerniera a scomparsa è bordata con bordo in 100% legno. La porta modello Elio in essenza di frassino colore Tabacco 16 esalta la matericità della superficie in legno coniugando tradizione e innovazione. Le geometrie dei modelli della Collezione Easy sono ottenute attraverso la disposizione incrociata e/o alternata dei tranciati da maestranze qualificate e sono espressione di pregio della lavorazione manifatturiera dei tranciati.

The wooden sliced veneers become as fabrics that dress the door. The plot of the wood and its expressive veins draw in a decisive manner the appearance of the door, making it unique and unrepeatable. The wood is a very expressive material and by the intertwining of the veneer, treated like the fabrics, it packs the door clothes. The door leaf equipped with concealed hinge is edged with 100% edge wood. Door Elio model in Tobacco 16 colored ash wood exalts the materiality of the wooden surface, combining tradition and innovation. The models geometries are obtained through the crosswise and alternating disposition of wood sliced veneers by skilled workers and they are precious expression of manufacturing process of veneers.

I legni tranciati Trend

The Trend sliced wood



017 / Erbio



FRASSINO TERRA 75
Telaio diritto e coprigiunto XL

LAND ASH 75
Jamb squared and cover wire XL



Legni tranciati di design / Easy

I legni tranciati Trend

The Trend sliced wood




/ Easy

012 / Elio



FRASSINO TERRA 75
Telaio diritto e coprigiunto XL

LAND ASH 75
Jamb squared and cover wire XL



Le porte Moranelli sono costruite in legno. La struttura della porta è realizzata in legno ed i suoi derivati, selezionati e di alta qualità. Il frassino è una essenza tradizionale e con le sue differenti sfumature e la propria caratteristica tessitura porosa esalta la naturalezza del legno, soddisfacendo le esigenze di una clientela dai gusti ricercati. I modelli della collezione sono proposti con legno verniciato e laccati spazzolati. Solo legni tranciati selezionati e di qualità.

Moranelli's door are built in with wood. The door structure is made in wood and its derivated, selected and with high quality. The ash wood is a traditional essence and with its different shades and their characteristic porous texture enhances the the naturalness of wood, to satisfying needs of customers with refined tastes. The models in the collection are available varnished wood and lacquered brushed. Only selected and quality sliced wood.

012 / Elio



FRASSINO LAVA 47
Telaio diritto e coprigiunto XL

LAVA ASH 47
Jamb squared and cover wire XL

012 / Elio



FRASSINO SABBIA 52
Telaio diritto e coprigiunto XL

SAND ASH 52
Jamb squared and cover wire XL


012 / Elio



FRASSINO JUTA 55
Telaio diritto e coprigiunto XL

JUTA ASH 55
Jamb squared and cover wire XL

Collezione Alchimia




Porte d'arredo per interni design
Doors for design interiors

128 La Collezione Alchimia è la proposta dedicata alle porte di design. La storica collezione si è aggiornata ed arricchita con nuovi modelli, frutto delle diverse esperienze con designer ed architetti. La collaborazione con lo studio di architettura UAU Un'Architettura Unica e gli architetti Andrea Gonnella e Claudia Piolatto ha promosso una serie di modelli che rappresentano la sintesi del connubio tra azienda e designer. La volontà di rinnovare l'immagine della porta tradizionale non solo dal punto di vista formale ma di vestirla di un progetto che ne sia il valore aggiunto, esaltando la raffinata manifattura si traduce in un'offerta di prodotti attraenti e suggestivi. La sperimentazione tra il designer di interni Roberto Gonnella e l'azienda si concretizza con l'ideazione del modello Medusa.

The Alchimia Collection is the proposal dedicated to the design doors. The historic collection has been upgraded and enriched with new models, resulting from different experiences with designers and architects. Collaboration with UAU Un'Architettura Unica and architects Andrea Gonnella and Claudia Piolatto have promoted a series of models that represent the synthesis of the relationship between company and designer. The desire to renew the traditional door image not only from the formal point of view, but to dress it for a project that is of value added, exalting the refined manufacturing results in an attractive and evocative. The experimentation between interior designer Roberto Gonnella and the company takes the form of the Medusa model.

129 Le porte si
vestono d'arte

Doors dressed of art



023 / Wave



LACCATO OPACO VIOLA TRAFFICO 4006
Telaio e copriunto diritto Plana

LACQUERED MATTE TRAFFIC PURPLE 4006
Jamb and cover wire squared Plana

Desgin



La sperimentazione tra lo studio di architettura UAU Un'Architettura Unica e l'azienda si concretizza con l'ideazione dei nuovi modelli della Collezione Alchimia, dove la personalizzazione proposta dagli architetti Andrea Gonnella e Claudia Piolatto ha nel suo concept l'obiettivo di "vestire d'arte le porte" ispirandosi alla tradizione delle trame dei tessuti ed alla lavorazione su misura, coniugando l'armonia delle forme, i processi di lavorazione ed i sistemi costruttivi.

The experimentation between UAU Un'Architettura Unica architecture studio and the company concretizes with the design of the new models of the Alchimia Collection, where the personalization proposed by the architects Andrea Gonnella and Claudia Piolatto has in its concept the goal of "dressing of-the-art doors" inspired by the tradition of fabric weaves and customized workmanship, combining the harmony of shapes, machining processes and constructive systems.

025 / Tarta



LACCATO OPACO BLU ACQUA 5021
Telaio e coprigiunto diritto Plana

LACQUERED MATTE WATER BLUE 5021
Jamb and cover wire squared Plana

Desgin



L'anta laccata pantografata ha una struttura stabile e resistente ottenuta con un telaio in legno sul quale sono applicati esternamente due pannelli separati da un riempimento interno costituito da una lastra polimerica. Questo supporto sul quale viene effettuata la lavorazione di leggera incisione è una soluzione tecnologicamente evoluta.

The lacquered engraved door has a stable and durable structure obtained with a wooden frame on which are glued externally two panels separated by an internal filling consisting of a polymeric sheet. This support on which is carried out the machining of light engraving is a stable and technologically advanced solution.

024 / Poule



LACCATO OPACO GIALLO ZINCO 1018
Telaio e coprigiunto diritto Plana

LACQUERED MATTE ZINC YELLOW 1018
Jamb and cover wire squared Plana

Desgin





I dettagli fanno la differenza

Details make the difference



Tutti i modelli sono proposti nella versione con sistema costruttivo Plana, dove l'anta è avanzata alla linea dei copri giunti e risulta complanare con essi. Questa soluzione mitiga la rientranza che si crea tra la porta e la parete facendola percepire più integrata.

All the models are proposed in a version system Plana, where the door is advanced to the line of the coverwires and resulting coplanar with them. This solution mitigates the recess that is created between the door and the wall, making her feel more integrated.

051 / Medusa

026 / Knit

027 / Tweed

050 / Snake



LACCATO OPACO NCS S 320-R90B
Telaio e coprigiunto diritto Plana

LACQUERED MATTE NCS S 320-R90B
Jamb and cover wire squared Plana

Desgin



LACCATO OPACO GRIGIO SCURO PERLATO 9023
Telaio e coprigiunto diritto Plana

LACQUERED MATTE PEARL DARK GREY 9023
Jamb and cover wire squared Plana

Desgin



LACCATO OPACO BLU DISTANTE 5023
Telaio e coprigiunto diritto Plana

LACQUERED MATTE DISTANT BLUE 5023
Jamb and cover wire squared Plana

Desgin



LACCATO OPACO NCS S 2050 Y20R
Telaio e coprigiunto diritto Plana

LACQUERED MATTE NCS S 2050 Y20R
Jamb and cover wire squared Plana

Desgin




023 / Wave



LACCATO OPACO NCS S 0500-N
Telaio e coprigiunto diritto Plana

LACQUERED MATTE NCS S 0500-N
Jamb and cover wire squared Plana

Desgin





LACCATO OPACO NCS S 0500-N
Telaio e coprigiunto diritto Plana

LACQUERED MATTE NCS S 0500-N
Jamb and cover wire squared Plana

Desgin



028 / Korkoros

024 / Poule



Telaio e coprigiunto Plana /
Jamb and cover wire Plana



Cerniera a scomparsa (retro) /
Adjustable concealed hinge 3D (rear)

Il sistema costruttivo Plana ha in dotazione di serie cerniere a scomparsa e serratura magnetica a completamento di un prodotto dall'immagine semplice che esalta le superfici della porta.

The Plana system is equipped as standard concealed hinges and magnetic locks in order to complete a product with an image very easy that enhances the door surfaces.

Porte tecniche speciali e di design

Design and special technical doors



Il mondo dell'architettura d'interni è in continua evoluzione e con esso la necessità di porte che siano sempre più tecniche.

Queste soluzioni rispondono ad esigenze specifiche e si differenziano dalla normale configurazione, spaziando da proposte tradizionali fino a quelle più evolute.

*The world of interior architecture is constantly evolving and with it the need for doors that are increasingly technical.
These solutions meet specific needs and differ from the normal configuration, ranging from traditional proposals to more advanced ones.*




Porte filomuro *Filum*

Flush doors frame *Filum*

Soluzione disponibile per tutte le collezioni

Solution available for all collections



Minimale e senza limiti

Minimal and limitless design



150

Filum è la versione di porta a battente a filo muro di Moranelli, per versi di apertura a spingere oppure a tirare, configurabile su tutte le collezioni moderne e di design pensata per ampliare la gamma delle soluzioni proposte. Essa rappresenta la naturale evoluzione della versione Plana, già presente a catalogo, rispetto alla quale non sono presenti i coprigiunti ed il telaio esterno ha una sezione molto ridotta.

Filum is the Moranelli's version of flush fitting hinged door, for push or pull opening ways, configurable on all modern and design collections designed to expand the range of solutions proposed. It represents the natural evolution of the Plana version, already present in the catalog, compared to which there are no joint covers and the external frame has a very reduced section.

151

Le porte a filo muro sono realizzate con profili tecnici in alluminio estruso e complete di cerniere a scomparsa, serratura magnetica e rappresentano delle soluzioni d'arredo per ambienti dove è richiesto un aspetto minimale e moderno. Parete e porta risultano così collegati ed integrati tra di loro attraverso una soluzione tecnica evoluta che ne consente una posa a perfetta regola d'arte ed è disponibile sia per porte standard che fuori misura.

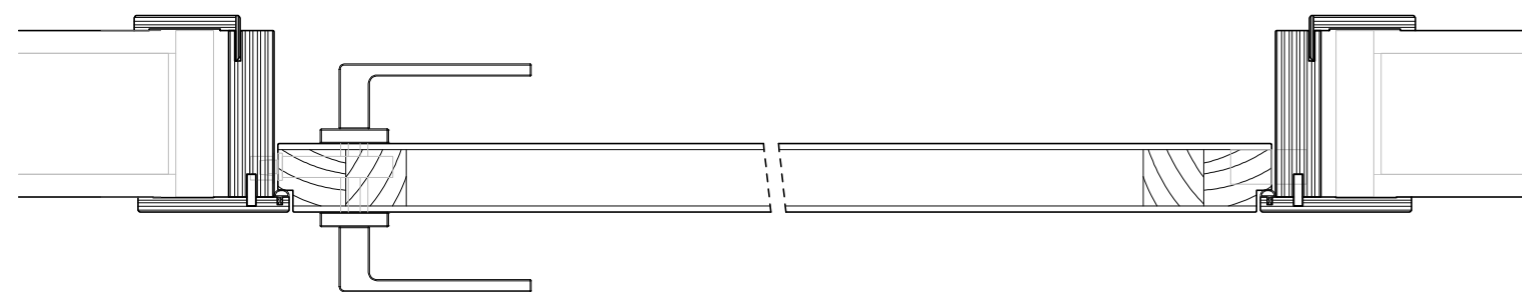
The flush doors are made with technical profiles in extruded aluminum and complete with concealed hinges, magnetic lock and represent furnishing solutions for spaces where is required a minimal and modern appearance. The wall and the door are connected and integrated with each other through an advanced technical solution that allows them to be installed in a perfect workmanship and is available for both standard and oversize doors.

Differenze tra sistema costruttivo complanare *Plana* e sistema costruttivo filomuro *Filum*

Differences between Plana coplanar construction system and Filum flush system

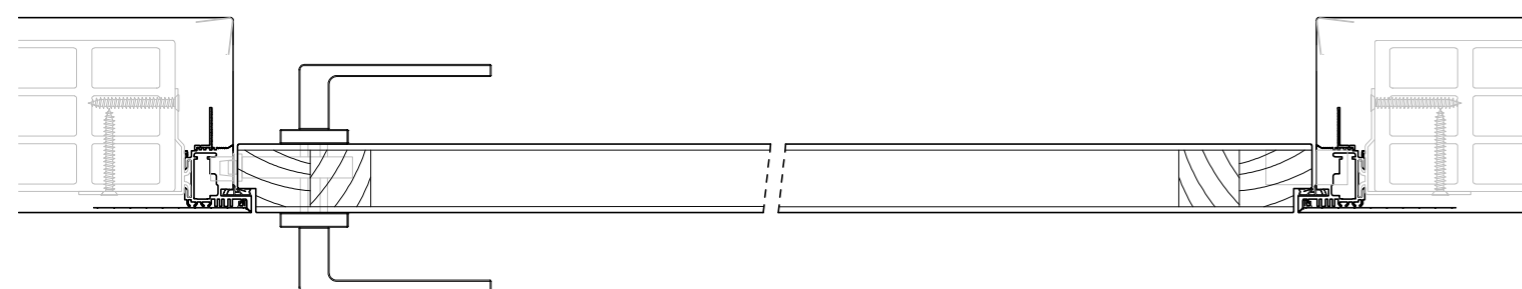
Sezione del sistema PLANA con anta a spingere

Section of PLANA system with push door leaf



Sezione del sistema FILUM con anta a spingere

Section of FILUM system with push door leaf



Sistema PLANA con anta a spingere

PLANA system with push door leaf

Tutti i modelli delle diverse collezioni possono essere proposti nella versione con sistema costruttivo Plana, dove l'anta è avanzata alla linea dei coprigiunti e risultante complanare con essi. Questa soluzione mitiga la rientranza che si crea tra la porta e la parete facendola percepire più integrata. Il sistema costruttivo Plana ha in dotazione di serie cerniere a scomparsa e serratura magnetica a completamento di un prodotto dall'immagine semplice che esalta le superfici della porta. Le porte della collezione Alchimia includono di serie il sistema costruttivo Plana.

Filum rappresenta la naturale evoluzione della versione Plana dove il telaio è completamente integrato nella muratura ed i coprifili sono assenti.

All the models of the different collections can be proposed in the version in a version system Plana, where the door is advanced to the line of the coverwires and resulting coplanar with them. This solution mitigates the recess that is created between the door and the wall, making her feel more integrated. The Plana system is equipped as standard concealed hinges and magnetic locks in order to complete a product with an image very easy that enhances the door surfaces. The doors of the Alchimia collection include the Plana construction system as standard.


Filum represents the natural evolution of the Plana version where the frame is completely integrated into the masonry and the cover wire are missing.

Porte scorrevoli esterno muro con sistema invisibile *Exitum*

Sliding doors outside wall with invisible *Exitum* system

Soluzione disponibile per tutte le collezioni

Solution available for all collections




Anta con telaio in legno massello e riempimento con lastra polimerica in EPS

Door leaf with solid wooden frame and fill with a EPS polymeric sheet

Essenze in legno naturale o laccato e finiture con vernici ad acqua

Essences in natural wood or lacquered and water based finishes



Minimale e scorrevole

Minimal and flowing



156

Le porte scorrevoli esterno muro con sistema *Exitum* utilizzano un meccanismo brevettato invisibile che consente di non utilizzare binari a vista con i relativi sistemi di copertura. Il sistema è dotato di tutte le regolazioni dimensionali e l'anta si muove su ruote in maniera fluida e naturale.

The sliding doors outside wall with *Exitum* system use an invisible patented components that makes it possible not to use exposed rails with the relative covering systems. The system is equipped with all dimensional adjustments and the door moves on wheels in a fluid and natural way.

157

Il sistema è dotato di dispositivo antiganciamento dell'anta e dei relativi fermi con posizioni regolabili. Il meccanismo garantisce una movimentazione e chiusura estremamente semplice.

The system is equipped with a secure hooking device for the door and the relative stops with adjustable positions. The mechanism guarantees extremely simple handling and closing.

Porte scorrevoli esterno muro *Industry* e rototraslanti *Roto*

Sliding outside wall *Industry* doors and *Roto* swing doors



Porta con anta rototraslante salvaspazio
Door with saving space swing door leaf

Soluzione
disponibile per tutte
le collezioni

Solutions available for all collections



Scorrevole esterno muro con binario a vista *Industry*

Sliding door outside wall with visible rail *Industry*



Porte scorrevoli e porte ripiegabili a libro *Tradizionali*

Sliding and folding doors *Traditional*

Soluzione
disponibile per tutte
le collezioni

Solutions available for all collections



Porta scorrevole esterno muro Tradizionale con
mantovana, riscontro e imbotte

Traditional sliding door outside wall with cover, stop and frame



Porta scorrevole interno muro
Tradizionale

Traditional sliding door inside wall



Porta a battente ripiegabile a libro con apertura
simmetrica

Folding swing door with symmetrical opening

Colori laccati

Lacquered colors


Collezioni Gálaxia / Mood / Alchimia / Mythos
Collections Gálaxia / Mood / Alchimia / Mythos

Finiture RAL NCS Laccato opaco / RAL - NCS finishes Matt lacquered



La scelta dei modelli e delle finiture proposte riflette la costante attenzione dell'azienda ai trend più attuali dell'arredamento d'interni e consente differenti soluzioni stilistiche ed estetiche. Su richiesta si realizzano colorazioni, finiture e laccature personalizzate.

The choice of models and finishes available in the catalogue reflects the company's constant attention to the latest trends in interior design and this allows different stylistic and aesthetic solutions. On request we make colors, finishes and customized lacquers.



Le porte con finitura laccata esaltano al meglio la purezza delle linee e i dettagli essenziali. L'utilizzo di una porta laccata può alleggerire l'impatto visivo se proposta in colori neutri oppure con un tono di vivacità può creare degli elementi caratteristici di colore all'interno dello spazio abitativo. Su richiesta si realizzano colorazioni, finiture e laccature personalizzate in tutte le tonalità RAL ed NCS. Moranelli utilizza prevalentemente cicli produttivi e vernici a base d'acqua e l'applicazione di diverse passate di fondo e la finitura consentono di avere un risultato di qualità. La laccatura viene effettuata su supporti idonei e direttamente su essenza senza l'utilizzo di carte per laccature. Il ciclo di laccatura e l'applicazione dei prodotti vernicianti viene eseguito con impianti automatizzati ma controllato in modo artigianale.

The doors with a lacquered finish exalt the purity of the lines and the essential details. The use of a lacquered door can lighten the visual impact if it's proposed in neutral colors or with a lively touch can create characteristic color elements inside the housing space. On request we make colors, finishes and customized lacquers in all shades RAL and NCS. Moranelli mainly uses production cycles and water based paints and the application of several base coats and the finish allow to have a quality result. The lacquering is carried out on suitable supports and directly on the essence without the use of lacquering papers. The lacquering cycle and the application of the coating products is performed with automated systems but controlled in an artisanal way.

È importante poter inserire ed integrare una porta in armonia con l'ambiente e il suo l'arredo ed è per questo motivo che proponiamo delle soluzioni d'arredamento complete, rivolte a coordinare tutti i dettagli al fine di fornire delle risposte alle specifiche esigenze abitative. La porta come tutti gli altri elementi d'arredo deve coordinarsi alle finiture presenti nel contesto in cui verrà inserita, seguire un unico filo conduttore, per ottenere un risultato di perfetta integrazione ed armonia. Stabilendo il giusto criterio di abbinamento si possono ricercare delle soluzioni di uniformità oppure di contrasto.

It is important to include and integrate a door in harmony with the interior space and its furnishing and it is for this reason that we propose for the complete furnishing solutions, aimed at coordinating all the details in order to provide answers to specific housing needs. The door like all the other furnishings must coordinate the finishes in the context in which it is inserted, follow a common thread, to get a result of perfect integration and harmony. Establishing the right criterion of pairing you can search for uniformity solutions or contrast.

Colori laccati

Lacquered colors

Collezione Gálaxia
Gálaxia Collections

Finiture Laccato opaco effetto patinato / Effect patined Matt lacquered finishes.



RAL 9010 - MLPG
Bianco puro effetto patinato/
giallo ossido
*Pure white effect patinated/
oxide yellow*



RAL 9010 - MLPB
Bianco puro effetto patinato/
bordeaux
*Pure white effect patinated/
bordeaux*



RAL 9010 - MLPN
Bianco puro effetto patinato/
nocciola
*Pure white effect patinated/
hazelnut*



RAL 6019 - MLPW
Verde biancastro effetto
patinato bianco
*Pastel green effect
patinated white*



RAL 7032 - T MLPN
Grigio ghiaia effetto patinato
nero
*Pebble gray effect patinated
black*



La finitura patinata (bianca, giallo ossido, bordeaux, nero, ecc.), commercialmente nota come decapato, è praticata su supporti laccati e costituisce un effetto decorativo di invecchiamento ottenuto attraverso l'applicazione e la successiva asportazione di prodotti vernicianti dette patine che conferiscono questa particolare finitura.

The patinated finish (white, oxide yellow, bordeaux, black, etc.), commercially known as finish pickled, is made on lacquered supports and constitutes a decorative aging effect obtained through application and subsequent removal of paint products that confer this particular finish.

Colori legno laccati

Wood lacquered colors

Collezioni Easy
Collections Easy

Finiture Tranciato laccato opaco spazzolato / Finishes Sliced veneer matt lacquered brushed



RAL 9010 - C FLS
Frassino bianco puro /
Pure white ash



RAL 1013 - T FLS
Bianco perla /
Oyster white



RAL 1019 - T FLS
Beige grigiastro /
Gray beige



RAL 9010 - C LLS
Larice bianco puro /
Larch pure white



RAL 7032 - T FLS
Grigio ghiaia /
Pebble gray



RAL 7040 - T FLS
Grigio finestra /
Window grey



RAL 9001 - T FLS
Bianco crema /
Cream



RAL 9002 - T FLS
Bianco grigiastro /
Grey white



RAL 5009 - V FLS
Blu azzurro /
Azure blue



RAL 5021 - V FLS
Blu acqua /
Water blue



RAL 4004 - I FLS
Viola bordeaux /
Violet bordeaux



RAL 1026 - I FLS
Giallo brillante /
Luminous yellow

Finiture attuali e di design per personalizzare la porta ed esaltare le porosità del legno. Il larice ed il frassino esaltano al meglio le proprie caratteristiche estetiche e superficiali. Il legno è il materiale che da sempre contraddistingue la tradizione artigianale ed è il materiale che caratterizza i nostri prodotti. Le nuove tendenze dell'architettura d'interni esaltano questi materiale disponibili in colori e finiture sempre nuovi. Le essenze selezionate che rappresentano al meglio le attuali tendenze dell'arredamento. Moranelli utilizza prevalentemente cicli produttivi e vernici a base d'acqua.

Current and design finishes to customize the door and enhance the porosity of the wood. Larch and ash bring out the best their aesthetic and surface characteristics. Wood is the material that has always characterized the tradition of craftsmanship and is the material that characterizes our products. The new trends of interior enhance this material available in more colors and new finishes. The essences selected to best represent the current trends in interior design. Moranelli mainly uses production cycles and water based paints.

Finiture in legno effetto spazzolato

Wooden finishes brushed effect



Nella collezione Easy trovano spazio le finiture spazzolate disponibili in una vasta gamma di colori. La finitura spazzolata è un trattamento superficiale eseguito attraverso un processo di rusticatura della fibra del legno che tende a metterne in risalto la venatura e la porosità. L'effetto è più o meno accentuato a seconda delle differenti essenze che presentano diverse tessiture della fibra legnosa. La finitura con vernici a base d'acqua esalta notevolmente questo trattamento rendendolo estremamente gradevole alla vista ed al tatto.

Le finiture effetto spazzolato disponibili possono essere eseguite su legni tranciati laccati. Le finiture spazzolate della collezione Easy possono essere eseguite su tutte le essenze presenti a catalogo ed in particolare su larice e frassino laccato. Queste finiture restituiscono matericità alle superfici in legno e realizzate su materie prime selezionate, conferiscono grande espressività alla porta.

Per un'ottimale proposta dei modelli con questa finitura, consigliamo la realizzazione di laccature con toni scuri solo dei modelli Hassio ed Elio. Sugeriamo per tutti gli altri modelli di virare su tonalità più chiare e tenui al fine di meglio valorizzare l'intreccio dei tranciati ed esaltare le venature del legno. Le finiture laccate spazzolate della Collezione Easy, eseguite su essenza di larice, esaltano la naturale purezza del bianco e la matericità delle superfici in legno.

In the Easy collection they find space brushed finishes available in a wide range of colors. The brushed finish is a surface treatment performed through the rustication process of wood fiber that tends to highlight grain and porosity. The effect is more or less accentuated depending on the different essences that present different textures of wood fiber. Finishing with water-based paints greatly enhances this treatment making it extremely nice to the eye and to the touch.

Wooden finishes brushed effect availables can be made on laquered veneers. The brushed finishes of Easy collection, can be performed on all essences available at catalogue and in particular on larch and ash wood laquered. These finishes give materiality at wooden surfaces and made with selected materials give great expressiveness at door.

For propose the models with this finish in the best way, we suggest to make lacquered brushed finishes in dark tones only on Hassio and Elio models. We recommend for all other models choose lighter colors in order to enhance the wood grain. The lacquered brushed finishes of Easy Collection, performed on larch essence enhance the natural purity of white and the texture of the wood surfaces.

Colori legno Trend essenza Frassino

Varnished Trend wood colors ash essence

Collezioni Easy
Collections Easy

/ Colori

Finiture verniciato opaco / Sliced veneer matt varnished



47 - FTV
Frassino lava /
Lava ash



55 - FTV
Frassino juta/
Jute ash



3 - FTV
Frassino laguna/
Lagoon ash



75 - FTV
Frassino terra/
Land ash



52 - FTV
Frassino sabbia /
Sand ash



2 - FTV
Frassino corda /
Rope ash



49 - FTV
Frassino artico /
Artick ash

The choice of models and finishes available in the catalogue reflects the company's constant attention to the latest trends in interior design and this allows different stylistic and aesthetic solutions. Wood essences colors Trend are current and design finishes to customize the door and enhance the porosity of the wood. Wood is the material that has always characterized the tradition of craftsmanship and is the material that characterizes Moranelli products. The new trends of interior enhance this material available in more colors and new finishes. The essences selected to best represent the current trends in interior design. Modern colors available in different shades refined outline the characters of a product that enhances the processing of veneers and places them as the experience manufacturing craft synthesis.

Colori legno essenze classiche tinte

Wood coloured varnished colors classic essences

Collezioni Easy
Collections Easy

/ Colori

Frassino tranciato tinto verniciato opaco / Sliced veneer matt varnished cloured ash wood



162 - TV
Frassino mielato /
Honey ash



16 - TV
Frassino tabacco /
Tobacco ash



21 - TV
Frassino scuro /
Dark ash



18 - TV
Frassino moro /
Moor ash



12 - TV
Frassino rubino /
Ruby ash



17 - TV
Frassino cherry /
Cherry ash

Le finiture effetto spazzolato disponibili possono essere eseguite anche su legni tranciati naturali tinti e verniciati trasparente. Queste finiture restituiscono matericità alle superfici in legno e realizzate su materie prime selezionate, conferiscono grande espressività alla porta.

Wooden finishes brushed effect availables can be made also on natural coloured veneers with transparent varnish or on laquered veneers. These finishes give materiality at wooden surfaces and made with selected materials give great expressiveness at door.

La scelta dei modelli e delle finiture proposte riflette la costante attenzione dell'azienda ai trend più attuali dell'arredamento d'interni e consente differenti soluzioni stilistiche ed estetiche. I colori Trend essenze legno sono finiture attuali e di design per personalizzare la porta ed esaltare le porosità del legno. Il legno è il materiale che da sempre contraddistingue la tradizione artigianale ed è il materiale che caratterizza i prodotti Moranelli. Le nuove tendenze dell'architettura d'interni esaltano questo materiale disponibile in colori e finiture sempre nuovi. Le essenze selezionate che rappresentano al meglio le attuali tendenze dell'arredamento. Colori moderni, proposti in diverse varianti, tratteggiano i caratteri di un prodotto che esalta la lavorazione dei tranciati e li pone come sintesi dell'esperienza manifatturiera artigianale.

Colori legno essenze di design

Wood varnished colors design essences

Collezioni Easy
Collections Easy

Finiture Tranciato verniciato opaco / Finishes Sliced veneer matt varnished



1061 - A TV
Oak /
Oak



1106 - C TV
Light grey oak /
Light grey oak



1016 - B TV
American walnut /
American walnut



1084 - C TV
Slavony oak /
Slavony oak



1066 - C TV *
Balanced grey oak /
Balanced grey oak



1067 - A TV
Dark oak /
Dark oak



1094 - B TV
Moka oak /
Moka oak



1065 - B TV
Smoke grey oak /
Smoke grey oak



1105 - C TV
Titanium oak /
Titanium oak



ZE008 - C TV *
Zebrano /
Zebrano

Materiali innovativi di design per adornare la porta come quasi fossero dei pregiati tessuti. Questi sono i legni multilaminari decorativi che caratterizzano ed arricchiscono le porte Moranelli. Il legno è il materiale che da sempre contraddistingue la tradizione artigianale ed è il materiale che caratterizza i nostri prodotti. Le nuove tendenze dell'architettura d'interni esaltano questo materiale disponibile in colori e finiture sempre nuovi. Le essenze selezionate che rappresentano al meglio le attuali tendenze dell'arredamento. Moranelli utilizza prevalentemente cicli produttivi e vernici a base d'acqua.

I legni di design sono dei materiali innovativi, tecnologicamente avanzati con alta qualità estetica. Sono molto uniformi e hanno una finitura trasparente.

Innovative design materials to adorn the door as if they were of fine fabrics. These are the decorative composite woods that characterize and enrich Moranelli's doors. Wood is the material that has always characterized the tradition of craftsmanship and is the material that characterizes our products. The new trends of interior enhance this material available in more colors and new finishes. The essences selected to best represent the current trends in interior design. Moranelli mainly uses production cycles and water based paints.

The composite woods are innovative design materials with high esthetic quality technologically advanced. They are very uniform and have a clear finish.

Colori legno essenze classiche tinte

Wood coloured varnished colors classic essences

Collezioni Easy
Collections Easy


Tanganica tranciato tinto verniciato opaco / Sliced veneer matt varnished colouredTanganika wood



162 - TV
Tanganica mielato /
Honey tanganika



16 - TV
Tanganica tabacco /
Tobacco tanganika



21 - TV
Tanganica scuro /
Dark tanganika



18 - TV
Tanganica moro /
Moor tanganika



12 - TV
Tanganica rubino /
Ruby tanganika



17 - TV
Tanganica cherry /
Cherry tanganika

Il legno è il materiale che da sempre contraddistingue la tradizione artigianale ed è il materiale che caratterizza i nostri prodotti. Questo materiale è disponibile in colori e finiture classiche. Le essenze selezionate che rappresentano al meglio le attuali tendenze dell'arredamento. I tranciati delle migliori essenze vengono sapientemente selezionati, lavorati e finiti per conferire al prodotto la massima espressività. Moranelli utilizza prevalentemente cicli produttivi e vernici a base d'acqua.

Wood is the material that has always characterized the tradition of craftsmanship and is the material that characterizes our products. This material is available in classic colors and finishes. The essences selected to best represent the current trends in interior design. The best wood sliced veneers are carefully selected, processed and finished to give the product the maximum expressiveness. Moranelli mainly uses production cycles and water based paints.



Colori RAL Standard	Codice tonalità	Tonalità		
BIA 0000 Bianco	C	CHIARI		
RAL 9010 Bianco puro				
RAL 1013 Bianco perla				
RAL 1014 Avorio				
RAL 1019 Beige grigiastro				
RAL 6019 Verde biancastro				
RAL 7001 Grigio argento				
RAL 7012 Grigio basalto			T	TENUI
RAL 7032 Grigio ghiaia				
RAL 7040 Grigio finestra				
RAL 9001 Bianco crema				
RAL 9002 Bianco grigiastro				
RAL 9003 Bianco segnale				
RAL 5009 Blu azzurro	V	VIVACI		
RAL 5021 Blu acqua				
RAL 5023 Blu distante				
RAL 5024 Blu pastello				
RAL 6002 Verde foglia				
RAL 6011 Verde reseda				
RAL 7010 Grigio tenda				
RAL 7034 Grigio giallastro				
RAL 1003 Giallo segnale			I	INTENSI
RAL 1012 Giallo limone				
RAL 1018 Giallo zinco				
RAL 1026 Giallo brillante				
RAL 1037 Giallo sole				
RAL 2001 Arancio rossastro				
RAL 3002 Rosso carminio				
RAL 3012 Rosso beige				
RAL 3020 Rosso traffico				
RAL 4004 Viola bordeaux				
RAL 4006 Porpora traffico				
RAL 9005 Nero intenso				
RAL 9023 Grigio scuro perlato				

Finiture	Codice materiale	Codice effetto
Laccato opaco	MLO	-
Laccato opaco patinato	MLO	Px Patinato Giallo ossido, bordeaux, nero, ecc.
Laccato opaco patinato	MLO	PB Patinato bianco
Frassino laccato spazzolato opaco	FL	S Spazzolato
Larice laccato spazzolato opaco	LL	S Spazzolato



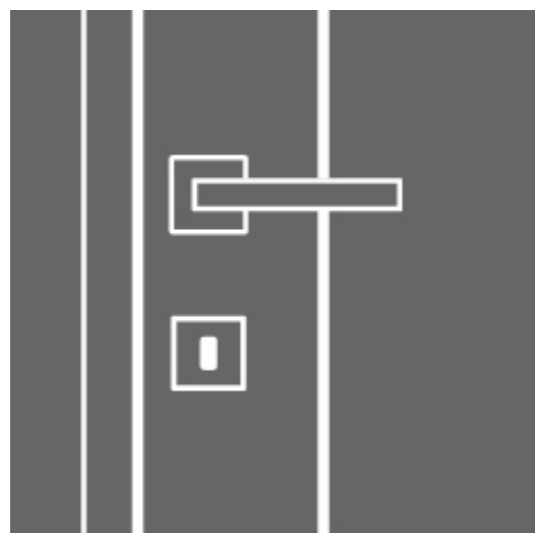
Essenze Legni di Design	Codice essenze
1061 Oak 1067 Dark Oak	A
1016 American Walnut 1094 Moka Oak 1065 Smoke Grey Oak	
1106 Light Grey Oak 1084 Slavony Oak 1066 Balanced Grey Oak ZE008 Zebrano 1105 Titanium Oak	B
	C

Finiture	Codice materiale	Codice effetto
Tranciato verniciato	TV	-
Tranciato verniciato spazzolato	TV	S Spazzolato

Essenze Legni Tradizionali	Codice essenze
162 Tanganica Mielato	Tanganica T
162 Frassino Mielato	Frassino F
16 Tanganica Tabacco	Tanganica T
16 Frassino Tabacco	Frassino F
21 Tanganica Scuro	Tanganica T
21 Frassino Scuro	Frassino F
18 Tanganica Moro	Tanganica T
18 Frassino Moro	Frassino F
12 Tanganica Rubino	Tanganica T
12 Frassino Rubino	Frassino F
18 Tanganica Cherry	Tanganica T
18 Frassino Cherry	Frassino F

Finiture	Codice materiale	Codice effetto
Tranciato verniciato	TV	-
Tranciato verniciato spazzolato	TV	S Spazzolato

Collezioni
Accessori




Maniglie, vetri, finiture
Handles, glasses, finishes



Maniglie

Handles



Finitura OTT
Ottone lucido /
Glossy brass

Finitura CMS
Cromo satinato /
Satin chrome

Finitura BRZ
Bronzato opaco /
Matt bronze

Finitura CML
Cromo lucido /
Glossy chrome



Maniglia CLASSIC /
CLASSIC handle



Maniglia GOCCIA /
GOCCIA handle



Maniglia STILE /
STILE handle



Maniglia ARCO /
ARCO handle



Maniglia CONTEMPORANEA /
CONTEMPORANEA handle



Maniglia QUADRA /
QUADRA handle



Nottolino rotondo ottone /
Round brass pawl



Foro chiave rotondo /
Key hole round



Foro Yale rotondo /
Yale hole round



Nottolino quadrato /
Pawl square



Foro chiave quadrato /
Key hole square



Foro Yale quadrato /
Yale hole square

Maniglie

Handles

/ Accessori



Maniglia ESPRIT /
ESPRIT handle



Maniglia HEIDI /
HEIDI handle



Maniglia IDA /
IDA handle



Maniglia MACH /
MACH handle



Maniglia ROBOT /
ROBOT handle



Maniglia PETER /
PETER handle



Maniglia ROBOQUATTRO /
ROBOQUATTRO handle



Maniglia ROBOCINQUE S /
ROBOCINQUE S handle



Maniglia ROBODUE /
ROBOCINQUE S handle

Le maniglie standard sono disponibili in differenti stili, classiche, moderne, contemporanee e design ed in diverse finiture ottone lucido, cromosatinato, cromolucido e bronzato e nelle versioni con foro chiave, foro Yale e nottolino.

The standard handles are available in different styles, classic, modern, contemporary and design and in different finishes glossy brass, chrome satin, glossy chrome and bronze and in versions with key hole, hole Yale and pawl.

Le maniglie COLOMBO DESIGN sono disponibili in differenti stili, classiche, moderne, contemporanee e design ed in diverse finiture ottone lucido, cromosatinato, cromolucido e bronzato e nelle versioni con foro chiave, foro Yale e nottolino.

COLOMBO DESIGN handles are available in different styles, classic, modern, contemporary and design and in different finishes glossy brass, chrome satin, glossy chrome and bronze and in versions with key hole, hole Yale and pawl.

Decorazioni vetri

Glasses decorations



Vetro satinato BASE /
Satin glass BASE




Vetro satinato TRATTO /
Satin glass TRATTO



Vetro satinato RITRATTO /
Satin glass RITRATTO



Vetro satinato OFFSET /
Satin glass OFFSET



Vetro satinato GRIGLIA /
Satin glass GRIGLIA



Vetro satinato INTERSEZIONE /
Satin glass INTERSEZIONE

I decori standard dei vetri stratificati 2B2 spessore 6/7 mm sono disponibili nei diversi stili, classici, moderni, contemporanei e design da abbinare nelle diverse collezioni.

The standard decorations of 6/7 mm thick laminated 2B2 glass are available in different styles, classic, modern, contemporary and design to be combined in the different collections.

Finiture e ferramenta

Finishes and hardware

/ Accessori



Serratura tradizionale / Chiave, L/C, YALE



Serratura magnetica / Chiave, L/C, YALE



Cerniere a scomparsa S3D 3.0 e S3D 2.0



Serrature per scorrevoli / Chiave, L/C, YALE



Ripiegabili a libro / Tondo, quadro



Nicchie tonde / Cieca, Chiave, L/C, YALE



Nicchie quadre / Cieca, Chiave, L/C, YALE



Guarnizioni / Bianco, nero, marrone, trasp.



Spazzolini / Bianco, nero



Porte con cerniera scomparsa regolabile in 3D Sistema telai *Maggiorati*

Concealed adjustable in 3D hinge doors. Oversized frame system



T11 / CD S3D



<T15 / CD S3D



>T15 / CD S3D



T11 / XL S3D



>T15 / XL S3D

Il sistema porte Moranelli

The Moranelli's door system



SISTEMA
COSTRUTTIVO
EVOLUTO

Advanced construction
system

Supporto idrorepellente

Migliora la resistenza meccanica e superficiale e la qualità della finitura.

Riempimento con lastra polimerica in EPS

Migliora le prestazioni di isolamento termico ed acustico.

Ferramenta tecnica

Serratura magnetica, cerniere a scomparsa regolabili in 3D, ecc.

Vernici all'acqua

Effetto morbido e finiture superficiali opache per qualità estetiche elevate.

Differenti tipologie di aperture

Battente, scorrevole, ripiegabile, ecc.

Struttura flessibile e personalizzabile

Water-repellent support - Improves mechanical and surface resistance and finish quality.
Filling with EPS polymeric sheet - Improves thermal and acoustic insulation performance.
Technical hardware - Magnetic door lock, 3D adjustable concealed hinges, etc.
Water-based paints - Soft effect and matt surface finishes for high aesthetic qualities.
Different types of openings - Hinged, sliding, folding, etc.
Flexible and customizable structure

L'anta è composta da un telaio perimetrale in legno stabilizzato sul quale sono applicati due pannelli esterni rivestiti in legno tranciato secondo le diverse essenze separati da un riempimento polimerico che ne esalta le caratteristiche di isolamento termico ed acustico.

L'anta è bordata in essenza legno ed è composta da un telaio perimetrale in legno stabilizzato sul quale sono applicati due pannelli esterni in materiale idrorepellente separati ed inserito un riempimento polimerico che ne esalta le caratteristiche di isolamento termico ed acustico.

The door consists of a wooden frame perimetrale stabilized on which are applied two external panels coated with veneer wood according to the different essences separated by a polymeric filler which enhances the characteristics of thermal insulation and acoustic.

The door leaf is edged in wood and consists of a wooden frame perimetrale stabilized on which are applied two external panels in water-proof material and inserted a polymeric filler which enhances the characteristics of thermal insulation and acoustic.



Novità /
NEW



Novità /
NEW



Moranelli S.r.l.

Strada Provinciale 130 – Contrada Ombrece, snc
87010 San Donato di Ninea (CS)
ITALIA

Codice Fiscale e Numero Iscrizione al Registro delle Imprese di Cosenza: 02972550780
Partita IVA: 02972550780
Iscrizione R.E.A. di Cosenza: 202285

Posta Elettronica Certificata P.E.C.: moranelli.srl@legalmail.it



1962
2022

MADE IN
ITALY 

Moranelli S.r.l.

Strada Provinciale 130 – Contrada Ombrece, snc
87010 San Donato di Ninea (CS)
ITALIA

Tel. +39 0981 63870
E-mail: info@moranelli.it

www.moranelli.it

 moranelli.srl

 www.facebook.com/moranelli.it

 www.instagram.com/moranelli